1. WSTĘP 2
2. SPOŁECZNO–GOSPODARCZE UWARUNKOWANIA POWIATU 3
3. ZAGROŻENIA W POWIECIE 4
4. DZIAŁALNOŚĆ OPERACYJNA i SZKOLENIOWA 7
4.1. Statystyka działań interwencyjnych 7
4.2. Siły i środki jednostek Ochotniczych Straży Pożarnych 12
4.3. Nadzór nad funkcjonowaniem KSRG w powiecie chrzanowskim 15
4.4 Mierniki satysfakcji w zakresie wyszkolenia OSP 17
4.5 Sprawozdanie z wyszkolenia OSP 17
4.6 Ćwiczenia powiatowe – sprawdzające Powiatowy Plan Ratowniczy 19
4.7 System szkolenia i doskonalenia zawodowego w JRG 20
4.8 Wspólne działania strażaków JRG i OSP 21
5. DZIAŁALNOŚĆ PREWENCYJNA, ROZPOZNAWCZA ORAZ ZAGROŻENIA 21
5.1 Najważniejsze obszary przepisów dotyczące funkcjonowania ochrony przeciwpożarowej 21
5.2 Zadania sekcji ds. kontrolno – rozpoznawczych 22
5.3 Zakłady dużego ryzyka powstania poważnej awarii przemysłowej 22
5.4 Stopnie zagrożenia 24
5.5 Liczba i rodzaj prowadzonych czynności kontrolnych 25
5.6 Postępowanie administracyjne 28
5.7 System sygnalizacji pożaru 29
5.8 Przygotowanie miejscowości w zakresie zaopatrzenia wodnego 31
5.9 Rodzaje obiektów wymagających zapewnienia przeciwpożarowego zaopatrzenia w wodę do zewnętrznego gaszenia pożaru 31
5.10 Udział w ustalaniu okoliczności powstania oraz przyczyn rozprzestrzeniania się pożarów 35
5.11 Opracowywanie opinii dotyczących bezpieczeństwa pożarowego 36
5.12 Przyczyny pożarów 37
6. DZIAŁANIA EDUKACYJNE – PROMOCJA STRAŻY POŻARNEJ, SPORT 38
6.1. Informacja z IX Powiatowych Zawodów Sportowo Pożarniczych OSP i MDP 38
6.2. XXXIII Sesja Rady Powiatu Chrzanowskiego IV Kadencji 39
6.3. Wielka Orkiestra Świątecznej Pomocy 40
6.4. III Powiatowe Manewry Ratownicze im. st.ogn. Stefana Skrzydlewskiego 40
6.5. Akcja „NIE DLA CZADU” 41
6.6. Otwarte strażnice 2013 42
6.7. Piknik strażacki 42
6.8. Dni Libiąża 42
6.9. Powiatowy Dzień Strażaka 43
6.10. Akcja krwiodawstwa 44
6.11. Powiatowy program „STOP wypalaniu traw” 45
6.12. Udział strażaków JRG w zawodach sportowych i pożarniczych 46
7. FINANSE 46
7.1. Budżetu Komendy Powiatowej PSP za 2013 r. 46
7.2. Wydatki płacowe w 2013 r. 48
7.3. Świadczenia na rzecz osób fizycznych 48
7.4. Pozostałe wydatki bieżące 48
7.5. Wsparcie finansowe ze strony samorządu powiatowego 49
7.6. Finansowanie Krajowego Systemu Ratowniczo – Gaśniczego 50
7.7. Finansowanie ochrony przeciwpożarowej w samorządach gminnych 50
8. ORGANIZACJA i KADRY 51
8.1. Organizacja struktur PSP na poziomie powiatowym 51
8.2. Zmiany w regulaminie organizacyjnym Komendy Powiatowej PSP w Chrzanowie 52
8.3. Stan etatowy oraz zmiany kadrowe Komendy Powiatowej PSP w Chrzanowie 52
8.4. Stan etatowy funkcjonariuszy i pracowników cywilnych w rozbiciu na poszczególne korpusy oraz stan zatrudn. na koniec 2013 r. 53
8.5. Kwalifikacje funkcjonariuszy i pracowników cywilnych, podnoszenie kwalifikacji oraz wyszkolenie 54
8.6. Analiza godzin nadliczbowych wypracowanych przez funkcjonariuszy w 2013 r. 54
8.7. Awanse i odznaczenia funkcjonariuszy w 2013 r. 55
8.8. Rozpatrywanie i załatwianie skarg 55
8.9. Kontrola wewnętrzna 56
8.10. Kontrola zewnętrzna 57
9. LOGISTYKA 57
9.1. Gospodarka mundurowa 57
9.2. Zabezpieczenie logistyczne działań 57
9.3. Zamówienia publiczne 58
9.4. Inwestycje i publiczne 58
9.5. Inwentaryzacja 59
9.6. Sprzęt łączności, komputerowy i teleinformatyka 59
9.7. Powiatowy punkt serwisowania sprzętu ochrony dróg oddechowych 60
10. ANALIZA STANU BHP W KOMENDZIE POWIATOWEJ PSP W CHRZANOWIE 61
10.1. Wypadkowość w 2013 r. 61
10.2. Ocena stanu bhp 63
10.3. Analiza stanu BHP strażaków OSP uczestniczących w działaniach ratowniczo – gaśniczych w roku 2013. 63
11. POTRZEBY I WNIOSKI 64

11.1. Wnioski z akcji ratowniczych ... 65
11.2. Wnioski w zakresie poprawy stanu zabezpieczenia operacyjnego ... 65
11.3. Doposażenie JRG ... 66
12. EFEKTYWNOŚĆ SŁUŻB KRYMINALNYCH ... 68
13. DYNAMIKA PRZESTĘPCZOŚCI ... 70
14. ZWALCZANIE PRZESTĘPCZOŚCI GOSPODARCZEJ ... 74
15. POSZUKIWANIE OSÓB ZAGINIONYCH I UKRYWAJĄCYCH SIĘ PRZED WYMIAREM SPRAWIEDLIWOŚCI ... 75
16. EFEKTYWNOŚĆ SŁUŻBY PREWENCJI ... 76
17. PREWENCYJNA OCENA STANU ZAGROŻENIA PRZESTĘPSTWAMI I WYKROCZENIAMI ... 77
18. PROFILAKTYKA NIELETNICH ... 83
19. EFEKTYWNOŚĆ SŁUŻBY RUCHU DROGOWEGO ... 90
20. KADRA I LOGISTYKA ... 99
20.1 STRUKTURA ORGANIZACYJNA ... 99
20.2 STAN KADR ... 103
21. WSPÓŁPRACA Z SAMORZĄDAMI LOKALNYMI ... 106
22. INFORMACJE OGÓLNE ... 108
23. DANE STATYSTYCZNE ... 109
24. PROGRAMY PROFILAKTYCZNE ... 118
25. PERSONEL W ROKU 2013 ... 119
26. APARATURA I SPRZĘT MEDYCZNY ... 121
27. INWESTYCJE ZREALIZOWANE W 2013R.: ... 123
28. DZIAŁANIA PODEJMOWANE PRZEZ STAROSTWO POWIATOWE W CHRZANOWIE W ZAKRESIE POPRAWY STANU BEZPIECZEŃSTWA NA TERENIE POWIATU ... 126
28.1. DZIAŁALNOŚĆ PCZK ... 129
28.2 WYBRANE ZESTAWIENIA OBRAZUJĄCE DZIAŁALNOŚĆ POWIATOWEGO CENTRUM ZARZĄDZANIA KRYZYSOWEGO W CHRZANOWIE ZA OKRES OD 01.01.2013 R. DO 31.12.2013 R. ... 132
28.3 WAŻNIEJSZE ZDARZENIA Z UDZIAŁEM PCZK ... 138
29. PROGRAM BEZPIECZEŃSTWA – PARASOL – BEZPIECZNY POWIAT ... 139

1. WSTĘP

Dla współczesnego człowieka najważniejsze jest dziś bezpieczeństwo lokalne, bezpieczeństwo jego małej ojczyzny – wsi, miasta, gminy czy powiatu. Dziś, kiedy groźba wojny i zbrojnej napaści przez sąsiednie państwo powoli odchodzi do lamusa, nowe zagrożenia stały się jeszcze bardziej niebezpieczne. Są nimi m.in. zagrożenia ze strony sił natury, powodowane działalnością człowieka, awarie techniczne i technologiczne, bioterroryzm, przestępczość zorganizowana itp. Zagrożenia te są tym bardziej niebezpieczne, że zazwyczaj są niespodziewane, trudne do przewidzenia oraz niełatwe do określenia skali ich zasięgu. Dziś ludzie nie obawiają się już wielkich wojen, konfliktów międzynarodowych czy wybuchu bomby atomowej. Dziś zagrożeniem stała się rzeka płynąca obok domu, awaria zapory znajdującej się w niedużej odległości od rodzinnego miasta czy wsi. Zagrożeniem stały się duże mrozy, które powodują łamanie się słupów i przerwanie linii energetycznych. Zagrożenie to silne wiatry, które sieją spustoszenie czy ulewne deszcze powodujące powodzie i utratę dorobku całego życia.

Katastrofy naturalne towarzyszą człowiekowi od początków jego istnienia. Wraz z rozwojem cywilizacyjnym do katalogu zagrożeń ze strony natury dołączyły katastrofy techniczne spowodowane działalnością człowieka. Do zwalczania obu rodzajów katastrof ludzie wypracowali dwie odrębne strategie. Pierwsza z nich to przedsięwzięcia mające na celu zapobieganie katastrofom, natomiast druga ma za zadanie ograniczać skutki ich wystąpienia. Do obowiązków państwa należy tworzenie warunków i form zapewnienia bezpieczeństwa swoim obywatelom. Do tego celu państwo powołało do życia system zarządzania kryzysowego, system, którego celem jest przeciwdziałanie i minimalizacja skutków już zaistniałego zdarzenia. Powstał on także po, by dać ludziom poczucie bezpieczeństwa, którego bardzo potrzebują w najtrudniejszych chwilach swojego życia, w chwilach, gdy tylko pomoc drugiego człowieka może przywrócić nadzieję na lepsze jutro. System ten składa się z wielu podmiotów, instytucji, organizacji, służb czy straży. Zarządzanie kryzysowe jest dziś więc podstawą przeciwdziałania nadzwyczajnym zagrożeniom dla ludzi i środowiska.

Służby ratownicze powiatu chrzanowskiego oraz struktury zarządzania kryzysowego samorządów muszą być doskonale przygotowane do radzenia sobie z każdą sytuacją, nawet

tą „najmniejszą", bo właśnie ta „najmniejsza" sytuacja, prozaiczne zdarzenie dla przeciętnego obywatela jest wydarzeniem wyjątkowym – jego własnym kryzysem. Obywatel ten, jego rodzina i najbliżsi, żyjący w nowoczesnej Polsce są przekonani, że służby ratownicze oraz organy samorządowe pomogą im zniwelować zagrożenie. Priorytetową rolą Państwowej Straży Pożarnej, Policji, Państwowego Ratownictwa Medycznego oraz struktur zarządzania kryzysowego jest niesienie takiej pomocy obywatelowi, aby czuł, że cały system bezpieczeństwa został stworzony z myślą o jego problemach i potrzebach.

Powiat Chrzanowski stanowi bardzo dobry przykład współpracy samorządów z Państwową Strażą Pożarną, Policją oraz Państwowym Ratownictwem Medycznym, na rzecz bezpieczeństwa wewnętrznego – lokalnego. Rozwiązania zastosowane w powiecie wyprzedzają swoją innowacyjnością rozwiązania stosowane w innych powiatach czy gminach, uzupełniają luki w normach prawnych, a przede wszystkim dowodzą, że współpraca samorządów i służb jest możliwa i przynosi wymierne efekty. Powiat Chrzanowski jest dowodem na to, że w sprawach bezpieczeństwa nie istotne są podziały terytorialne czy partyjne. Najważniejszy jest człowiek, który w obliczu nieszczęścia staje się maleńką, kruchą istotą. Człowiek, który wie, że w sytuacji dla niego najtrudniejszej, z pomocą przyjdą mu lokalne samorządy i służby, które z myślą o nim wytworzyły skuteczny model współpracy.

2. SPOŁECZNO–GOSPODARCZE UWARUNKOWANIA POWIATU

Powiat Chrzanowski leży w odległości około 45 km od miasta Krakowa na zachodnim krańcu województwa małopolskiego i graniczy z 5 powiatami tj.: olkuskim, ziemskim krakowskim, wadowickim, oświęcimskim, jaworznickim (miasto na terenie województwa śląskiego). Posiada bardzo dogodne położenie geograficzne i jest wysoko uprzemysłowiony.

Powiat usytuowany jest pomiędzy dwoma miastami wojewódzkimi: Krakowem i Katowicami. Dobrą komunikację zapewnia rozbudowany układ dróg, w tym przebiegająca przez powiat autostrada A-4 oraz równoległa do niej linia kolejowa oraz węzeł kolejowy w Trzebini, położony na transeuropejskiej magistrali kolejowej Wschód – Zachód.

W skład powiatu wchodzą cztery gminy miejsko – wiejskie: Alwernia, Chrzanów, Libiąż, Trzebinia i jedna gmina wiejska Babice. Powiat zajmuje powierzchnię 371,5 km^2. Użytki rolne stanowią 44,2 % powierzchni powiatu, lasy i tereny leśne 36,7 %, pozostałe to

grunty użytkowe i nieużytki stanowiące 19,1 %. Stopień zalesienia powiatu jest wyższy zarówno od średniej krajowej wynoszącej 28 %, jak i dla Województwa Małopolskiego (29 %). Powiat zamieszkuje około 125 000 z których około 77 000 zamieszkuje w miastach, a 47 000 - na obszarach wiejskich. Gęstość zaludnienia, która wynosi 337 osób na 1 km^2, jest zdecydowanie wyższa niż przeciętnie w kraju (123 osoby na 1 km^2) oraz w stosunku do innych powiatów województwa małopolskiego (216 osób na 1 km^2).

3. ZAGROŻENIA W POWIECIE

Do niedawna jedynym zauważalnym zagrożeniem wymagającym zorganizowanego działania dużych zespołów ludzkich z wykorzystaniem specjalistycznego sprzętu był pożar. Postęp techniczny i cywilizacyjny w przemyśle, budownictwie, komunikacji, stosowanie i przewóz materiałów niebezpiecznych, spowodował pojawienie się nowych zagrożeń dla życia i zdrowia ludzi, ich mienia, jak również środowiska. Następstwem tych zagrożeń jest fakt, iż mamy do czynienia z coraz nowszymi rodzajami katastrof i awarii w instalacjach technologicznych, urządzeniach technicznych oraz środkach transportu. Wzrost zagrożeń wynika również z realiów gospodarki, z których wymienić należy: brak środków na prawidłowe zabezpieczenie procesów technologicznych, maksymalizacja zysku oraz lekceważenie zasad bezpieczeństwa przy wykorzystywaniu toksycznych środków przemysłowych. Działalność gospodarcza wymaga w chwili obecnej stosowania wielu środków chemicznych, których magazynowanie i transport w postaci stałej, płynnej lub gazowej niesie ze sobą, w przypadku awarii, potencjalne zagrożenie wody, gleby lub powietrza. Główne obszary zagrożeń związane są przede wszystkim z zagrożeniami pożarowymi i innymi miejscowymi, do których należy zaliczyć zagrożenia: punktowe (związane z magazynowaniem w instalacjach i zbiornikach stacjonarnych toksycznych substancji przemysłowych), liniowe (związane z rurociągami przesyłowymi mediów palnych), transportowe (związane z przewozem materiałów niebezpiecznych), powodziowe (związane z katastrofalnymi zatopieniami i podtopieniami), radiacyjne oraz infrastruktury budowlanej. Ze względu na charakter występujących zagrożeń na terenie Powiatu Chrzanowskiego podzielono je na:

- zagrożenia związane z istniejącym przemysłem,
- zagrożenia związane z infrastrukturą techniczną,
- zagrożenia związane z występowaniem kompleksów leśnych.

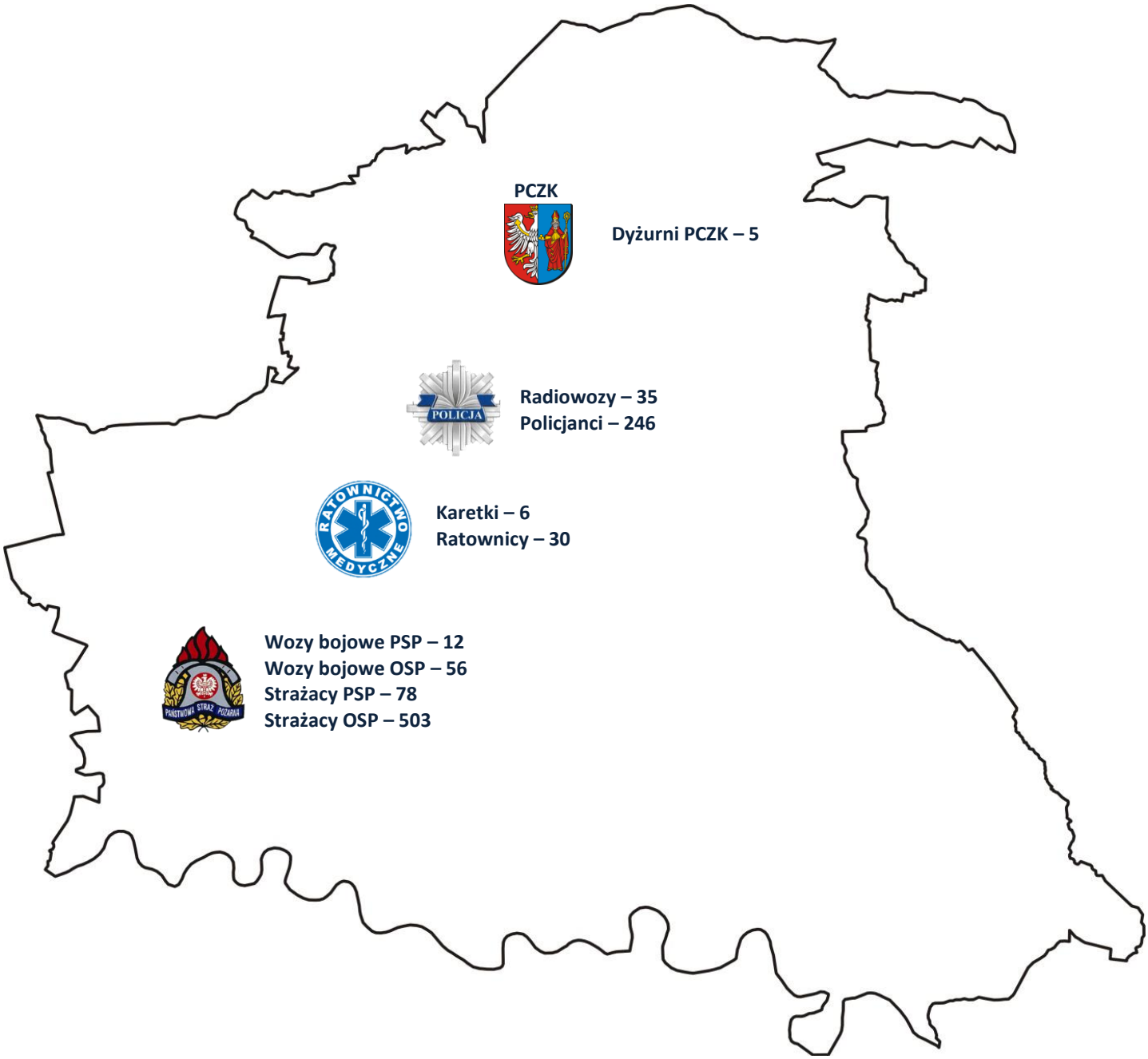
PCZK
Dyżurni PCZK – 5
POLICJA
Radiowozy – 35
Policjanci – 246
RATOWNICTWO MEDYCZNE
Karetki – 6
Ratownicy – 30
PAŃSTWOWA STRAŻ POŻARNA
Wozy bojowe PSP – 12
Wozy bojowe OSP – 56
Strażacy PSP – 78
Strażacy OSP – 503

Komenda Powiatowa
Państwowej Straży Pożarnej
w Chrzanowie

Sprawozdanie z działalności za 2013 rok

Chrzanów luty 2014

4. DZIAŁALNOŚĆ OPERACYJNA i SZKOLENIOWA

4.1. Statystyka działań interwencyjnych

W 2013 r. jednostki ochrony przeciwpożarowej w powiecie chrzanowskim interweniowały łącznie przy 1294 zdarzeniach, w tym przy pożarach 527 razy, przy miejscowych zagrożeniach 667 razy i przy alarmach fałszywych 100 razy. Najwięcej pożarów miało miejsce na nieużytkach rolnych (suche trawy) – 323. Znacząca liczba pożarów powstała w obiektach mieszkalnych – 67 i środkach transportu – 18. W wyniku pożarów, na miejscu zdarzenia śmierć poniosły 3 osoby, a 23 odniosły obrażenia. W walkę z pożarami zaangażowanych było łącznie 1013 wozów bojowych i 4904 strażaków. Poza pożarami, strażacy interweniowali przy 667 miejscowych zagrożeniach. Najwięcej działań miało miejsce w obiektach mieszkalnych, bo aż 203. Strażacy interweniowali także przy 134 wypadkach komunikacyjnych. W miejscowych zagrożeniach śmierć poniosło 12 osób, a 153 doznały obrażeń. W likwidację skutków miejscowych zagrożeń zaangażowanych było łącznie 1206 wozów bojowych i 5207 strażaków-ratowników. W 2013 roku odnotowano 100 alarmów fałszywych, z czego 9 złośliwych, 71 w dobrej wierze i 20 z instalacji wykrywania pożarów tj. z monitoringu pożarowego obiektów.

Powiat /gmina	Pożary					Miejscowe zagrożenia					Alarmy fałszywe				OGÓŁEM ZDARZEŃ
	RAZEM	małe	średnie	duże	b. duże	RAZEM	małe	lokalne	średnie	duże	RAZEM	złośliwe	w dobrej wierze	inst. wykr.	SUMA
chrzanowski	**527**	**509**	**16**	**2**	**0**	**667**	**104**	**562**	**1**	**0**	**100**	**9**	**71**	**20**	**1294**
Alwernia	**62**	60	2	0	0	**83**	6	76	1	0	**6**	1	5	0	**151**
Babice	**23**	22	1	0	0	**56**	7	49	0	0	**6**	0	4	2	**85**
Chrzanów	**196**	192	4	0	0	**239**	47	192	0	0	**48**	7	30	11	**483**
Libiąż	**113**	107	6	0	0	**107**	20	87	0	0	**11**	0	11	0	**231**
Trzebinia	**133**	128	3	2	0	**182**	24	158	0	0	**29**	1	21	7	**344**

Ilość zdarzeń w gminach wg wielkości w 2013 r.

Rok	1999	2000	2001	2002	2003	2004	2005	2006	2007	2008	2009	2010	2011	2012	2013
Razem	**928**	**977**	**1926**	**1194**	**1670**	**1581**	**1403**	**1727**	**1992**	**1796**	**1686**	**2066**	**1658**	**1586**	**1294**
P	590	477	556	668	1050	519	800	483	876	676	710	636	945	894	527
Mz	316	453	1340	497	590	1035	543	1217	1071	1069	892	1736	642	589	667
Af	22	47	30	29	30	27	60	27	45	51	84	54	71	103	100

Ilość zdarzeń w latach 1999-2013

POWIAT/GMINA		RODZAJ ZDARZENIA							
		Ogółem zdarzeń		Pożary		Miejsc. zagrożenia		Alarmy fałszywe	
		rok		rok		rok		rok	
Lp.	Powiat/Gmina	2012	**2013**	2012	**2013**	2012	**2013**	2012	**2013**
1	chrzanowski	1586	1294	894	527	589	667	103	100
2	Alwernia	210	151	116	62	82	83	12	6
3	Babice	85	85	60	23	23	56	2	6
4	Chrzanów	615	483	285	196	268	239	62	48
5	Libiąż	300	231	225	113	66	107	9	11
6	Trzebinia	376	344	208	133	150	182	18	29
RAZEM:		1586	1294	894	527	589	667	103	100
[%] do roku ubiegłego		-	**-18,4 %**	-	**-41,1 %**	-	**13,2 %**	-	**-2,9 %**

Ilość zdarzeń w gminach w 2012 r. i 2013 r.

MIESIĄC	POŻARY					MIEJSCOWE ZAGROŻENIA						ALARMY FAŁSZYWE				SUMA
	RAZEM	małe	średnie	duże	b. duże	RAZEM	małe	lokalne	średnie	duże	gigant.	RAZEM	złośliwe	w dobrej wierze	z inst. wykr.	
Styczeń	**15**	15	0	0	0	**34**	5	29	0	0	0	**5**	0	2	3	**54**
Luty	**10**	10	0	0	0	**16**	4	12	0	0	0	**0**	0	0	0	**26**
Marzec	**48**	46	2	0	0	**36**	9	27	0	0	0	**9**	0	6	3	**93**
Kwiecień	**235**	223	12	0	0	**40**	7	33	0	0	0	**15**	0	13	2	**290**
Maj	**31**	31	0	0	0	**50**	12	38	0	0	0	**5**	2	3	0	**86**
Czerwiec	**25**	25	0	0	0	**151**	21	130	0	0	0	**8**	2	4	2	**184**
Lipiec	**28**	27	0	1	0	**81**	16	65	0	0	0	**12**	1	8	3	**121**
Sierpień	**52**	50	1	1	0	**61**	9	52	0	0	0	**11**	0	10	1	**124**
Wrzesień	**17**	17	0	0	0	**48**	4	44	0	0	0	**8**	2	3	3	**73**
Październik	**29**	28	1	0	0	**42**	5	37	0	0	0	**10**	0	10	0	**81**
Listopad	**17**	17	0	0	0	**38**	4	33	1	0	0	**4**	0	4	0	**59**
Grudzień	**20**	20	0	0	0	**70**	8	62	0	0	0	**13**	2	8	3	**103**
RAZEM:	**527**	509	16	2	0	**667**	104	562	1	0	0	**100**	9	71	20	**1294**

Ilość zdarzeń w rozbiciu na miesiące

GMINA	Liczba wyjazdów	Powierzchnia [ha]	małe	średnie	duże/ b. duże	poszycie	młodnik
ALWERNIA	44	14,4	42	2	0	3	0
BABICE	19	5,66	18	1	0	0	0
CHRZANÓW	107	25,93	104	3	0	4	2
LIBIĄŻ	75	38,94	70	5	0	3	1
TRZEBINIA	78	25,39	76	2	0	7	1
Razem	***323***	***110,32***	***310***	***13***	***0***	**17**	***4***

Ilość zdarzeń – pożary traw w 2013 r.

Zdarzenie	Rodzaj	Liczba
Pożary	**RAZEM**	**527**
	małe	**509**
	średnie	**16**
	duże	**2**
	bardzo duże	**0**
w tym:	obiekty użyt. publicznej	7
	obiekty mieszkalne	67
	obiekty produkcyjne	4
	obiekty magazynowe	4
	środki transportu	18
	lasy	14
	suche trawy na nieużytkach	318
	inne, w tym suche trawy na poboczach dróg	95
Miejscowe zagrożenie	**RAZEM**	**667**
	małe	**104**
	lokalne	**562**
	średnie	**1**
	duże	**0**
	gigantyczne	**0**
Alarmy fałszywe	**RAZEM**	**100**
	złośliwe	9
	w dobrej wierze	71
	z instalacji wykrywania	20

Ilość zdarzeń wg rodzaju w 2013 r.

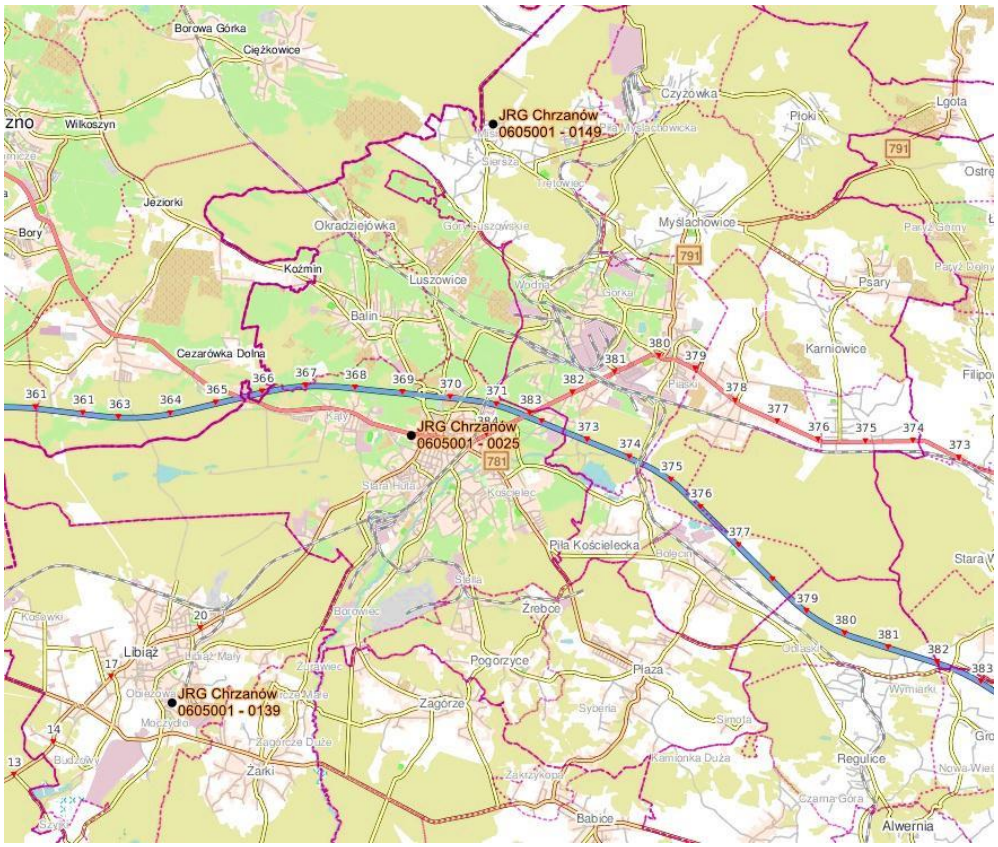

Mapa zdarzeń – ofiary śmiertelne w pożarach w 2013 r.

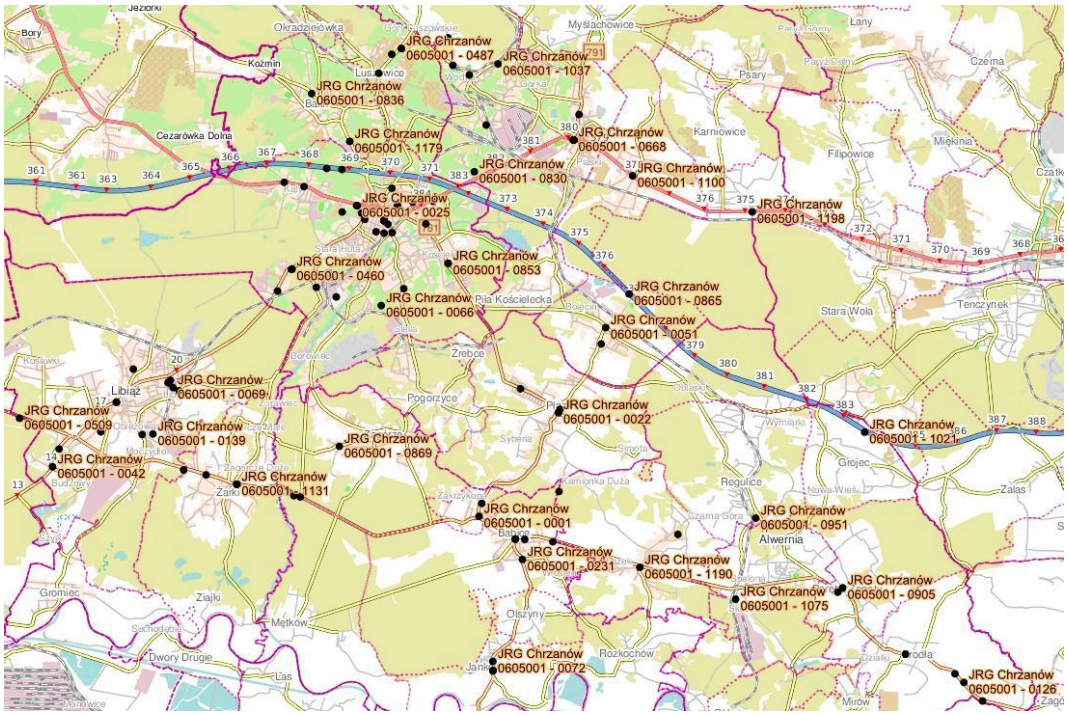

Mapa zdarzeń – Mz w transporcie drogowym w 2013 r.

Średni czas dojazdu w minutach w 2013 r. wyniósł 12 min

Czas dojazdu jest liczony od chwili odebrania zgłoszenia na numer alarmowy 998 do czasu przyjazdu do miejsca zdarzenia pierwszego zastępu

Pożar	00:11
Miejscowe zagrożenie	00:13
Czas dojazdu do pożarów wg wielkości	Czas
Mały	00:11
Średni	00:14
Duży	00:13
Czas dojazdu do Mz wg wielkości	Czas
Mały	00:12
Lokalne	00:14
Średni	00:10
Czas dojazdu do zdarzeń wg obiektów	Czas
Obiekty użyteczności publicznej	00:16
Obiekty mieszkalne	00:13
Obiekty produkcyjne	00:12
Obiekty magazynowe	00:10
Środki transportu	00:09
Lasy	00:15
Uprawy, rolnictwo	00:12
Inne obiekty	00:13
Czas dojazdu do zdarzeń wg gmin	Czas
Alwernia	00:16
Babice	00:15
Chrzanów	00:07
Libiąż	00:13
Trzebinia	00:13
Czas dojazdu do zdarzeń wg miesięcy	Czas
Styczeń	00:09
Luty	00:09
Marzec	00:10
Kwiecień	00:11
Maj	00:11
Czerwiec	00:16
Lipiec	00:12
Sierpień	00:11
Wrzesień	00:11
Październik	00:09
Listopad	00:09
Grudzień	00:11
Czas dojazdu do zdarzeń wg dni tygodnia	Czas
Poniedziałek	00:12
Wtorek	00:12
Środa	00:11
Czwartek	00:11
Piątek	00:13
Sobota	00:10
Niedziela	00:10

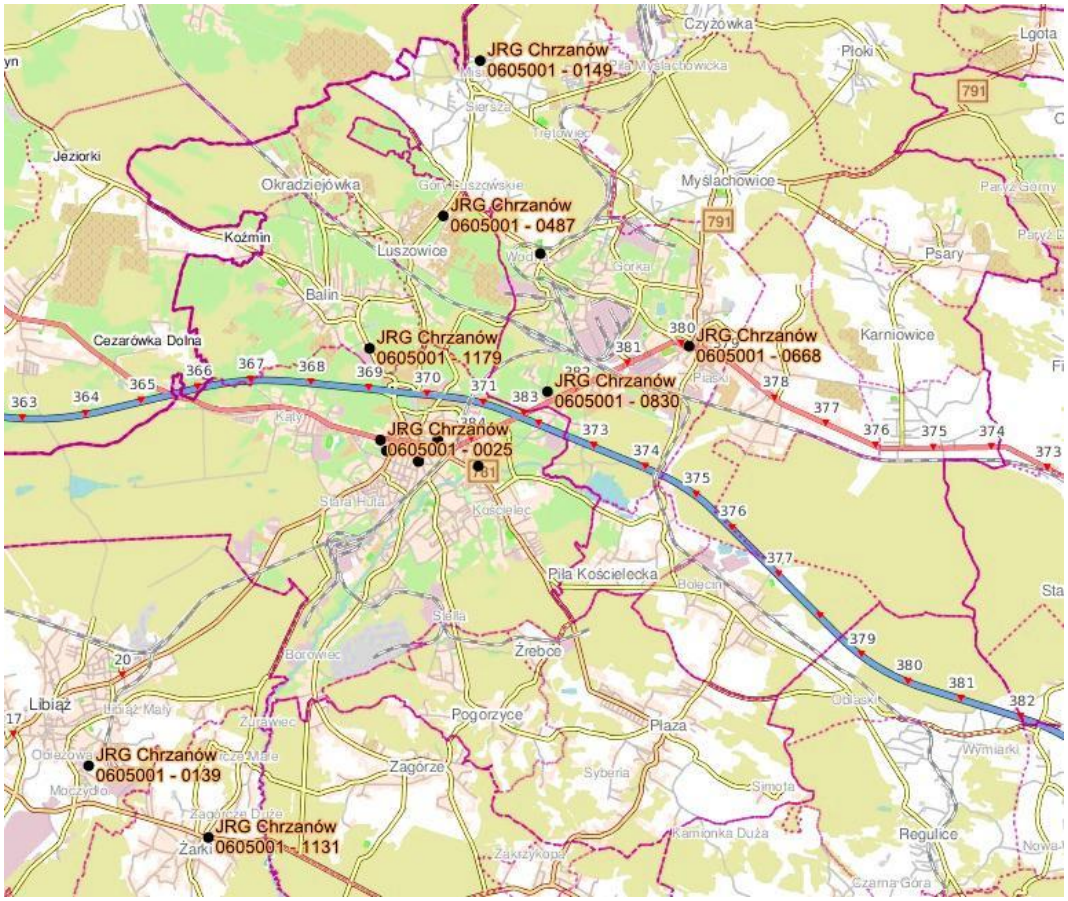

Mapa zdarzeń – ofiary śmiertelne w Mz w 2013 r.

4.2. Siły i środki jednostek Ochotniczych Straży Pożarnych

Na terenie powiatu działają poniższe jednostki ochrony przeciwpożarowej:

Komenda Powiatowa PSP w Chrzanowie,

14 ochotniczych straży pożarnych włączonych do KSRG,

13 ochotniczych straży pożarnych spoza KSRG,

Zakładowa Straż Pożarna Sp. z o.o. w Trzebini.

Liczba członków czynnych Ochotniczych Straży Pożarnych w powiecie chrzanowskim (zdolnych do bezpośredniego udziału w działaniach ratowniczych) wynosi 503, w tym 328 strażaków KSRG. Stan etatowy JRG Chrzanów wynosi 64 strażaków. Stan minimalny zmian służbowych JRG wynosi 13 strażaków + 1 strażak pełniący służbę w SKKP Chrzanów. Zakładowa Straż Pożarna Sp. z o.o. posiada 48 etatów w podziale bojowym, co pozwala na codzienne obsadzenie 3 ciężkich samochodów wodno-pianowych oraz Punktu Alarmowego ZSP.

Sieć jednostek ochrony przeciwpożarowej

Numer i nazwa jednostki	KSRG	P	MZ	AF	Suma
0605051 OSP Alwernia	TAK	25	27	1	**53**
0605052 OSP Brodła	TAK	25	22	0	**47**
0605053 OSP Grojec	TAK	29	38	4	**71**
0605054 OSP Regulice	TAK	8	13	0	**21**
0605055 OSP Rozkochów	TAK	13	15	0	**28**
0605056 OSP Zagórze	TAK	9	29	1	**39**
0605057 OSP Babice	NIE	4	4	1	**9**
0605058 OSP Jankowice	NIE	11	8	1	**20**
0605059 OSP Mętków	NIE	8	5	0	**13**
0605060 OSP Balin	TAK	30	4	1	**35**
0605061 OSP Płaza	TAK	17	24	0	**41**
0605062 OSP Luszowice	TAK	39	15	2	**56**
0605063 OSP Chrzanów	NIE	10	8	1	**19**
0605064 OSP Libiąż	TAK	62	53	5	**120**
0605065 OSP Moczydło	TAK	44	19	2	**65**
0605066 OSP Gromiec	NIE	7	4	0	**11**
0605067 OSP Żarki	NIE	18	8	1	**27**
0605068 OSP Psary	TAK	19	27	0	**46**
0605069 OSP Bolęcin	TAK	7	21	1	**29**
0605070 OSP Dulowa	NIE	10	20	1	**31**
0605071 OSP Lgota	NIE	1	4	0	**5**
0605072 OSP Młoszowa	NIE	3	6	0	**9**
0605073 OSP Myślachowice	TAK	55	53	4	**112**
0605074 OSP Płoki	NIE	4	3	0	**7**
0605075 OSP Siersza	NIE	17	20	1	**38**
0605076 OSP Trzebinia	NIE	39	13	4	**56**
0605077 OSP Pogorzyce	NIE	15	3	1	**19**

Wyjazdy ratownicze poszczególnych OSP w 2013 r.

Numer i nazwa jednostki	Średni czas wyjazdu [min]	Średni czas wyjazdu w gminie [min]	Średni czas wyjazdu w powiecie [min]
0605071 OSP Lgota	3	8	5
0605063 OSP Chrzanów	4	4	5
0605074 OSP Płoki	4	8	5
0605053 OSP Grojec	6	8	5
0605059 OSP Mętków	6	8	5
0605069 OSP Bolęcin	6	8	5
0605073 OSP Myślachowice	6	8	5
0605058 OSP Jankowice	7	8	5
0605077 OSP Pogorzyce	7	4	5
0605064 OSP Libiąż	7	8	5
0605051 OSP Alwernia	8	8	5
0605055 OSP Rozkochów	8	8	5
0605065 OSP Moczydło	8	8	5
0605066 OSP Gromiec	8	8	5
0605075 OSP Siersza	8	8	5
0605076 OSP Trzebinia	8	8	5

0605052 OSP Brodła	9	8	5
0605056 OSP Zagórze	9	8	5
0605057 OSP Babice	9	8	5
0605060 OSP Balin	9	4	5
0605062 OSP Luszowice	9	4	5
0605070 OSP Dulowa	9	8	5
0605067 OSP Żarki	11	8	5
0605068 OSP Psary	11	8	5
0605054 OSP Regulice	12	8	5
0605061 OSP Płaza	12	4	5
0605072 OSP Młoszowa	16	8	5

Czas wyjazdu do zdarzeń jednostek OSP w 2013 r.

4.3. Nadzór nad funkcjonowaniem KSRG w powiecie chrzanowskim

Zgodnie z zapisami art. 13 ust. 6 Ustawy o Państwowej Straży Pożarnej nadzór nad KSRG na terenie Powiatu Chrzanowskiego sprawuje Komendant Powiatowy PSP. W ramach nadzoru operacyjnego Wydział Operacyjno-Szkoleniowy w 2013 r. przeprowadził inspekcje gotowości operacyjnej w jednostkach OSP włączonych do KSRG oraz spoza KSRG. Kontrolowano zdolność do podjęcia działań z zakresu gaszenia pożarów oraz wybiórczo z zakresu likwidacji skutków wypadków drogowych i udzielania kwalifikowanej pierwszej pomocy. Przedmiotem kontroli były następujące zagadnienia:

- przygotowanie operacyjne jednostek do prowadzenia działań ratowniczych,
- stan techniczny, sprawność, konserwacja oraz utrzymanie pojazdów pożarniczych, sprzętu ratowniczego, pożarniczego i sprzętu łączności, w tym m.in. aktualność badań technicznych oraz certyfikatów (zezwoleń, atestów) dopuszczających sprzęt do użytkowania w ochronie przeciwpożarowej,
- stan techniczny, konserwacja oraz utrzymanie wyposażenia i środków ochrony osobistej, w tym aktualność badań technicznych oraz certyfikatów (zezwoleń, atestów) dopuszczających to wyposażenie i środki ochrony osobistej do użytkowania w ochronie przeciwpożarowej,
- zabezpieczenie strażnic, pojazdów, sprzętu ratowniczego, pożarniczego, sprzętu łączności oraz środków ochrony osobistej, a także stan przestrzegania w OSP warunków bhp,
- stan wyszkolenia i uprawnień członków OSP, w tym kompletność dokumentacji (m.in. stan okresowych badań lekarskich członków OSP, dokumenty kierowców OSP, świadectwa i zaświadczenia potwierdzające stan wyszkolenia pożarniczego),

- prowadzenie dokumentacji operacyjnej, technicznej oraz szkoleniowej OSP (m.in. książka pracy naczelnika lub równorzędna dokumentacja, ewidencja wyszkolenia członków OSP, druki kierującego działaniem ratowniczym, wyciąg z powiatowych danych radiowych, inna dokumentacja operacyjna).

Po zakończeniu inspekcji, w każdej z jednostek, zespół przekazał przedstawicielom OSP swoje uwagi i spostrzeżenia pokontrolne. Kontrolowane jednostki otrzymały stosowny protokół zawierający dane na temat przebiegu czynności kontrolnych i zalecenia usunięcia stwierdzonych nieprawidłowości. Do najczęstszych uchybień należy zaliczyć:

- brak zgłoszeń do Komendy Powiatowej PSP zakupu nowego sprzętu, a tym samym brak możliwości pełnego wykorzystania sprzętu, którym dysponują jednostki z terenu powiatu,
- brak możliwości wyjazdu do działań zastępu w godzinach dopołudniowych z powodu braku kierowcy lub niepełnej obsady.

Nazwa OSP	Data inspekcji	Ocena z inspekcji	Ocena z przeglądu technicznego
Alwernia	06.12.2013	5	4,5
Brodła	06.12.2013	4	4,9
Grojec	11.09.2013	5	5,0
Regulice	06.12.2013	4	4,0
Babice	06.12.2013	4	4,8
Jankowice	23.12.2013	4	4,8
Mętków	03.12.2013	4	-
Rozkochów	17.09.2013	5	4,9
Zagórze	03.12.2013	5	4,6
Balin	18.12.2013	5	5,0
Chrzanów	30.12.2013	5	4,7
Luszowice	18.12.2013	4	4,0
Płaza	23.12.2013	4	4,7
Pogorzyce *	18.12.2013	Brak obsady	4,8
Gromiec	09.10.2013	Brak obsady	-
Libiąż	06.12.2013	5	4,7
Moczydło	09.10.2013	4	5,0
Żarki	3.12.2013	4	5,0
Bolęcin	9.12.2013	5	5,0
Dulowa	16.12.2013	5	5,0
Lgota	16.12.2013	3	5,0
Młoszowa	16.12.2013	4	5,0
Myślachowice	9.12.2013	5	5,0
Płoki	16.12.2013	4	5,0
Psary	9.12.2013	4	5,0
Siersza	16.12.2013	4	4,6
Trzebinia *	16.12.2013	Brak obsady	4,2

- **IGO przełożona na styczeń 2014 r.*

Zestawienie gotowości bojowej w 2013 r.

4.4 Mierniki satysfakcji w zakresie wyszkolenia OSP

Do obliczeń mierników satysfakcji przyjęto założenia minimalnego stanu wyszkolenia wg poniższego kryterium:

- Szkolenie dowódców – 2 osoby,
- Szkolenie z zakresu ratownictwa technicznego – 4 osoby,
- Szkolenie kierowców konserwatorów sprzętu – 3 osoby,
- Szkolenie uzupełniająco-doskonalące z zakresu kierowania ruchem – 4 osoby,
- Szkolenie z zakresu kwalifikowanej pierwszej pomocy – 6 osób,
- Szkolenie z zakresu zabezpieczenia lądowania LPR – 4 osoby,
- Szkolenie naczelników OSP – 2 osoby.

Wskaźniki satysfakcji uśrednione dla poszczególnych grup jednostek OSP w powiecie chrzanowskim przedstawiają się następująco:

- Dowódców 207%
- Naczelników 125%
- Konserwatorów sprzętu 124%
- KPP 102%
- Kierowanie ruchem 209%
- LPR 137%

w stosunku do aktualnej liczby przeszkolonych strażaków OSP z KSRG na powyższych szkoleniach. W zestawieniu nie wzięto pod uwagę szkoleń sprzed 2006 r.

4.5 Sprawozdanie z wyszkolenia OSP

W 2013 r. Wydział Operacyjno-Szkoleniowy zaplanował i przeprowadził szkolenia podstawowe, specjalistyczne i dowódcze dla druhów OSP z powiatu chrzanowskiego wg. Systemu szkolenia z 2006 r. W szkoleniach łącznie udział wzięło 138 druhów. Przeprowadzono 5 szkoleń, w tym szkolenia podstawowe – jednoetapowe, szkolenie dowódcze i szkolenie z zakresu ratownictwa technicznego. Udział druhów OSP na szkoleniach w 2013 r. z poszczególnych gmin i jednostek powiatu chrzanowskiego przedstawiają poniższe tabele zbiorcze:

Rodzaj szkolenia	ALWERNIA					
	KSRG				poza KSRG	Razem z gminy Alwernia
	Alwernia	Brodła	Grojec	Regulice	Kwaczała	
Szkolenie podstawowe (jednoetapowe)	4	1	4	0	0	**9**
Szkolenie z zakresu ratownictwa technicznego	3	1	5	0	3	**12**
Szkolenie dowódców OSP	0	0	4	0	0	**4**

Rodzaj szkolenia	BABICE					
	KSRG		poza KSRG			Razem z gminy Babice
	Rozkochów	Zagórze	Babice	Jankowice	Mętków	
Szkolenie podstawowe (jednoetapowe)	6	0	3	0	0	**9**
Szkolenie z zakresu ratownictwa technicznego	3	0	3	0	0	**6**
Szkolenie dowódców OSP	0	0	0	0	2	**2**

Rodzaj szkolenia	CHRZANÓW					
	KSRG			spoza KSRG		Razem z gminy Chrzanów
	Balin	Luszowice	Płaza	Chrzanów	Pogorzyce	
Szkolenie podstawowe (jednoetapowe)	2	3	3	8	6	**22**
Szkolenie z zakresu ratownictwa technicznego	4	0	1	4	3	**12**
Szkolenie dowódców OSP	0	0	0	0	0	**0**

Rodzaj szkolenia	LIBIĄŻ				
	KSRG		spoza KSRG		Razem z gminy Libiąż
	Libiąż	Moczydło	Gromiec	Żarki	
Szkolenie podstawowe (jednoetapowe)	3	1	0	1	**5**
Szkolenie z zakresu ratownictwa technicznego	1	1	0	0	**2**
Szkolenie dowódców OSP	3	0	0	0	**3**

Rodzaj szkolenia	TRZEBINIA									
	KSRG			spoza KSRG						Razem z gminy Trzebinia
	Bolęcin	Myślachowice	Psary	Dulowa	Lgota	Młoszowa	Płoki	Siersza	Trzebinia	
Szkolenie podstawowe (jednoetapowe)	0	2	1	2	5	2	0	0	4	**16**
Szkolenie z zakresu ratownictwa techn.	0	1	0	3	0	1	0	3	0	**8**
Szkolenie dowódców OSP	0	2	0	0	0	0	0	1	0	**3**

4.6 Ćwiczenia powiatowe – sprawdzające Powiatowy Plan Ratowniczy

Na terenie TAURON S.A. Wytwarzanie – Elektrownia Siersza w Trzebini przeprowadzono ćwiczenia taktyczno-bojowe jednostek Krajowego Systemu Ratowniczo-Gaśniczego sprawdzające Powiatowy Plan Ratowniczy. Celem ćwiczeń, których organizatorem była Komenda Powiatowa PSP w Chrzanowie było doskonalenie zasad współdziałania ratowniczego podczas likwidacji skutków pożaru zbiornika z mazutem, a także sprawdzenie możliwości służb ratowniczych Elektrowni. W trakcie czterogodzinnych ćwiczeń strażacy mieli możliwość doskonalenia form i metod koordynacji działań ratowniczych przy pożarach zbiorników magazynowych cieczy palnych. Ćwiczenia były obserwowane i oceniane przez rozjemców z Komendy Wojewódzkiej PSP w Krakowie. Scenariusz ćwiczeń zakładał, że z nieustalonych przyczyn doszło do pożaru zbiornika z mazutem. Pożarem objęty był zbiornik o pojemności 200 m^3. W związku z promieniowaniem cieplnym zagrożone były sąsiednie zbiorniki. Intensywnie rozwijający się pożar - promieniowanie cieplne zagrażało sąsiadującym budynkom i instalacjom. Do pożaru w pierwszym rzucie zadysponowano 3 zastępy JRG Chrzanów. Sytuacja pożarowa wymagała zaangażowania sił spoza powiatu. Do działań wysłano pluton ratowniczo-gaśniczy złożony z trzech ciężkich samochodów gaśniczych z Małopolskiej Brygady Odwodowej. Łącznie w ćwiczeniach wzięło udział 13 wozów strażackich i 51 strażaków.



Ćwiczenia sprawdzające Powiatowy Plan Ratowniczy

4.7 System szkolenia i doskonalenia zawodowego w JRG

Realizacja szkolenia i doskonalenia zawodowego w Jednostce Ratowniczo – Gaśniczej w Chrzanowie odbywa się w oparciu wytyczne Małopolskiego Komendanta Wojewódzkiego PSP z dnia 19 stycznia 2009 r. do prowadzenia doskonalenia zawodowego strażaków PSP z terenu województwa małopolskiego. Na podstawie wyżej wymienionych wytycznych opracowuje się roczny ramowy plan doskonalenia zawodowego, a także sporządzane są miesięczne plany doskonalenia zawodowego strażaków systemu zmianowego JRG. W minionym roku w ramach nadzoru nad procesem szkolenia w JRG, dowództwo JRG dokonywało kontroli dokumentacji szkoleniowej oraz realizacji zajęć, w tym w szczególności ćwiczeń. W ramach szkolenia zawodowego strażacy systemu zmianowego codziennie biorą udział w doskonaleniu zawodowym. Raz w miesiącu prowadzone są ćwiczenia nocne dla każdej ze mian służbowych. Poza ćwiczeniami na terenie JRG prowadzone są „zapoznania z obiektami" – przemysłowymi, handlowymi, zamieszkania zbiorowego oraz innymi charakterystycznymi obiektami na terenie powiatu chrzanowskiego. Celem prowadzonych zapoznań – ćwiczeń jest przede wszystkim przygotowanie strażaków JRG do prowadzenia ewentualnych działań w tych obiektach. Każda ze zmian służbowych raz w miesiącu uczestniczy w w/w ćwiczeniach. W marcu przedstawiciele Małopolskiego Komendanta Wojewódzkiego PSP dokonali kontroli zakresu szkolenia wewnętrznego strażaków JRG. Powyższa kontrola nie wykazała uchybień w prowadzeniu dokumentacji szkoleniowej funkcjonariuszy. Ponadto strażacy JRG na bieżąco podnoszą poziom wiedzy i umiejętności zawodowych poprzez udział w kursach i szkoleniach specjalistycznych organizowanych przez szkoły i ośrodki szkolenia Państwowej Straży Pożarnej. Strażacy JRG Chrzanów uzupełniają lub podnoszą kwalifikacje:

- w Szkole Głównej Służby Pożarniczej na studiach niestacjonarnych I stopnia - 2 osoby,
- na Zaocznym Studium Aspiranckim w Szkole Aspirantów PSP w Krakowie - 1 osoba,
- w 2013 r. szkolenie uzupełniające dla strażaków jednostek ochrony przeciwpożarowej ukończyło 7 osób,
- 15 strażaków ukończyło szkolenie z zakresu obsługi podestów ruchomych i żurawi samojezdnych,
- 2 strażaków odbyło szkolenie z zakresu kontroli i badania chemicznych ubrań gazoszczelnych,

- 4 strażaków ukończyło szkolenie uprawniające do konserwacji i obsługi sprzętu ODO,
- 2 strażaków zdobyło uprawnienia w zakresie napełniana zbiorników ciśnieniowych.

4.8 Wspólne działania strażaków JRG i OSP

Biorąc pod uwagę całoroczną współpracę ze wszystkimi jednostkami OSP z powiatu chrzanowskiego należy ocenić ją jako dobrą. Szczególnie widoczna jest ona w porze wiosennej, kiedy dochodzi do zwiększonej ilości pożarów traw na nieużytkach. Na podkreślenie zasługuje doskonała znajomość terenu przez ratowników OSP z poszczególnych gmin, co w zdecydowany sposób ułatwia gaszenie pożarów traw. W sposób widoczny poprawiło się umundurowanie członków OSP. W zakresie przestrzega przepisów BHP zauważa się dużą poprawę, co znacznie ułatwia współpracę KDR z jednostkami OSP. W trakcie działań występują problemy z niektórymi jednostkami OSP w zakresie braku wyposażenia w sprzęt specjalistyczny (aparaty ODO, czujniki tlenku węgla, itp). Podczas działań zauważono, że znacznie obniżył się wiek druhów OSP, a co za tym, dużo większa sprawność fizyczna oraz zaangażowanie.

5. DZIAŁALNOŚĆ PREWENCYJNA, ROZPOZNAWCZA ORAZ ZAGROŻENIA

5.1 Najważniejsze obszary przepisów dotyczące funkcjonowania ochrony przeciwpożarowej

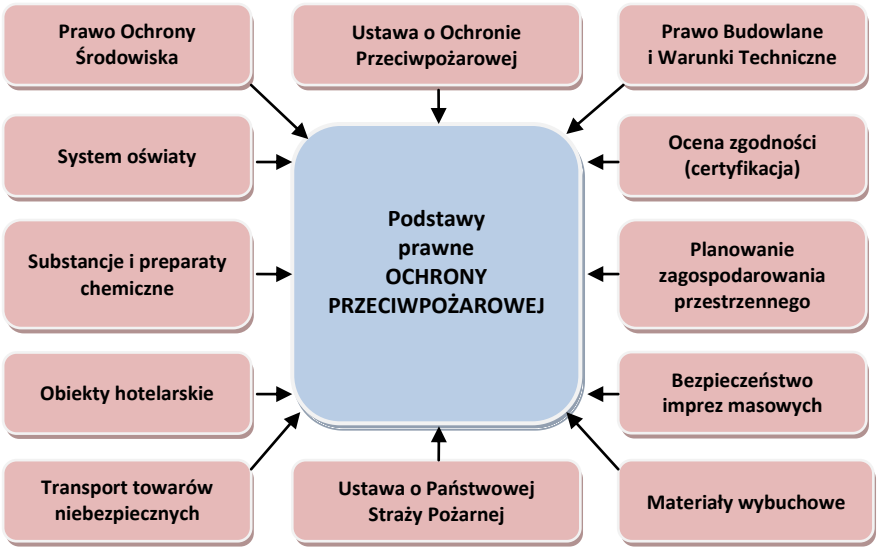

5.2 Zadania sekcji ds. kontrolno – rozpoznawczych

Na podstawie ustawowych uprawnień, upoważnieni przez Komendanta Powiatowego PSP w Chrzanowie wyznaczeni funkcjonariusze przeprowadzają w sposób ciągły na terenie powiatu czynności kontrolno-rozpoznawcze. Celem tych czynności jest rozpoznawanie zagrożeń, realizacja nadzoru nad przestrzeganiem przepisów przeciwpożarowych oraz przygotowaniem obiektów i terenów do prowadzenia działań ratowniczych. Przedmiotowe czynności kontrolno-rozpoznawcze są przeprowadzane w zakresie:

- kontroli przestrzegania przepisów przeciwpożarowych,
- oceny zgodności z wymaganiami ochrony przeciwpożarowej rozwiązań technicznych zastosowanych w obiektach budowlanych,
- oceny zgodności wykonania obiektów budowlanych z projektem budowlanym,
- ustalania spełnienia wymogów bezpieczeństwa w zakładach stwarzających zagrożenie wystąpienia poważnej awarii przemysłowej,
- rozpoznawania możliwości i warunków prowadzenia działań ratowniczych,
- rozpoznawania innych miejscowych zagrożeń,
- wstępnego ustalania nieprawidłowości, które przyczyniły się do powstania pożaru oraz okoliczności jego rozprzestrzenienia się,
- zbierania informacji niezbędnych do wykonania analizy poważnej awarii przemysłowej i formułowania zaleceń dla prowadzącego zakład.

5.3 Zakłady dużego ryzyka powstania poważnej awarii przemysłowej

Na terenie województwa małopolskiego do zakładów o dużym ryzyku wystąpienia poważnej awarii przemysłowej (ZDR) zostało zaliczonych 9 zakładów, z czego na terenie Powiatu Chrzanowskiego zlokalizowane są dwa zakłady, tj.: Zakłady Chemiczne „Alwernia" S.A. w Alwerni oraz Rafineria Trzebinia S.A. w Trzebini. Kwalifikacja zakładu do ZDR obliguje organy PSP do zwiększenia nadzoru nad przestrzeganiem przepisów przeciwpożarowych i rozpoznawania zagrożeń na terenie tego rodzaju zakładów. W 2013 r., w dniach od 21 do 31 października kontrolą objęto Dział Technicznej Obsługi Logistyki Rafinerii Trzebinia S.A. Czynności kontrole w Zakładach Chemicznych „Alwernia" S.A. prowadzono w dniach od 6 do 25 listopada 2013 r. i objęto nimi Wytwórnię Związków Fosforowych. Powyższe czynności kontrolne prowadzone były zarówno przez funkcjonariuszy Komendy Powiatowej PSP

w Chrzanowie jak również przedstawicieli Małopolskiego Komendanta Wojewódzkiego PSP. Zakres czynności kontrolnych w Zakładów Dużego Ryzyka obejmował:

- ustalenie spełnienia wymogów bezpieczeństwa w zakładzie stwarzającym zagrożenie wystąpienia poważnej awarii przemysłowej,
- rozpoznawania innych miejscowych zagrożeń,
- przestrzegania przepisów przeciwpożarowych.

Prowadzone czynności kontrolno – rozpoznawcze przede wszystkim miały na celu sprawdzenie sposobu realizacji przez ZDR wymogów bezpieczeństwa zawartych w zapisach ustawy z dnia 27 kwietnia 2001 r. Prawo ochrony środowiska (Dz. U. z 2013 r. poz. 1232 ze zm.). Zakłady Chemiczne Alwernia S.A., w związku ze zmianami jakie nastąpiły w ostatnim okresie w zakładzie, przedłożyły Małopolskiemu Komendantowi Wojewódzkiemu PSP do oceny następujące dokumenty: Raport o Bezpieczeństwie oraz Wewnętrzny Plan Operacyjno – Ratowniczy. W stosunku do wyżej wymienionego raportu prowadzone jest postępowanie administracyjne zmierzające do oceny poprawności jego sporządzenia. W zakresie przestrzegania przepisów przeciwpożarowych stwierdzono następujące nieprawidłowości dotyczące: instrukcji bezpieczeństwa pożarowego, wyposażenia obiektu w wymagane urządzenia przeciwpożarowe, nieprzestrzegania wymogu odnośnie przeglądu i konserwacji urządzeń przeciwpożarowych. W związku z powyższym Komendant Powiatowy PSP w Chrzanowie wydał jedna decyzje administracyjną w celu usunięcia stwierdzonych nieprawidłowości.

5.4 Stopnie zagrożenia

Postęp techniczny i cywilizacyjny w przemyśle, budownictwie, komunikacji, stosowanie i przewóz materiałów niebezpiecznych, spowodował pojawienie się nowych zagrożeń dla życia i zdrowia ludzi, ich mienia, jak również środowiska. Konsekwencją tych zmian jest zwiększenie zakresu działalności Państwowej Straży Pożarnej i częściowa dezaktualizacja samej nazwy. Miejscowe zagrożenia sukcesywnie stanowią coraz większy procent interwencji jednostek straży pożarnych niż gaszenia pożarów. Następstwem zmieniających się zagrożeń jest fakt, iż mamy do czynienia z coraz nowszymi rodzajami katastrof i awarii w instalacjach technologicznych, urządzeniach technicznych oraz środkach transportu. Wzrost zagrożeń wynika również z realiów gospodarki, z których wymienić należy: brak środków na prawidłowe zabezpieczenie procesów technologicznych, maksymalizacja zysku oraz lekceważenie zasad bezpieczeństwa przy wykorzystywaniu toksycznych środków przemysłowych. Działalność gospodarcza wymaga w chwili obecnej stosowania wielu środków chemicznych, których magazynowanie i transport w postaci stałej, płynnej lub gazowej niesie ze sobą w przypadku awarii potencjalne zagrożenie emisji do wody, gleby lub powietrza. Główne obszary zagrożeń związane są przede wszystkim z zagrożeniami pożarowymi i innymi miejscowymi, do których należy zaliczyć zagrożenia: punktowe (związane z magazynowaniem w instalacjach i zbiornikach stacjonarnych toksycznych substancji przemysłowych), liniowe (związane z rurociągami przesyłowymi mediów palnych), transportowe (związane z przewozem materiałów niebezpiecznych), powodziowe (związane z katastrofalnymi zatopieniami i podtopieniami), radiacyjne oraz infrastruktury budowlanej. Ze względu na charakter występujących zagrożeń na terenie Powiatu Chrzanowskiego, podzielono je na:

zagrożenia związane z istniejącym przemysłem.

zagrożenia związane z infrastrukturą techniczną.

zagrożenia związane z występowaniem kompleksów leśnych.

Powiat	Z; P1	Z; P2	Z; P3	Z; Chem	Z; Pow	Z; Tech	Średni stopień zagrożenia
m. Kraków	5	4	2	4	4	4	**3,83**
m. Tarnów	5	5	1	5	4	5	**4,17**
m. Nowy Sącz	4	3	1	4	3	3	**3,00**
chrzanowski	**3**	**5**	**5**	**5**	**4**	**4**	**4,33**
dąbrowski	2	3	5	2	4	4	**3,33**
tarnowski	2	2	2	3	3	3	**2,50**
oświęcimski	3	3	2	4	4	4	**3,33**
wielicki	3	2	3	2	3	3	**2,67**
nowotarski	3	2	3	2	3	2	**2,50**
krakowski	2	2	1	3	3	3	**2,33**
nowosądecki	2	2	1	3	3	2	**2,17**
olkuski	3	3	5	3	2	2	**3,00**
brzeski	2	2	2	3	4	4	**2,83**
bocheński	2	2	2	3	3	3	**2,50**
wadowicki	2	2	1	3	3	3	**2,33**
limanowski	2	2	1	2	3	2	**2,00**
suski	2	1	3	2	2	2	**2,00**
myślenicki	1	1	1	3	2	2	**1,67**
proszowicki	2	1	1	2	3	1	**1,67**
tatrzański	3	1	3	1	2	2	**2,00**
miechowski	2	1	2	1	1	3	**1,67**
gorlicki	2	2	2	3	2	1	**2,00**

Stopnie zagrożenia

Legenda:

Z - potencjalny stopień zagrożenia powiatu

P1 - pożary obiektów mieszkalnych i użyteczności publicznej

P2 - pożary obiektów przemysłowych

P3 - pożary lasów

Chem - zagrożenia chemiczne

Pow - zagrożenia powodziowe

Tech - zagrożenia techniczne

5.5 Liczba i rodzaj prowadzonych czynności kontrolnych

Poza podstawowymi uregulowaniami prawnymi wynikającymi z rozdziału 4 ustawy z dnia 24 sierpnia 1991 r. o Państwowej Straży Pożarnej oraz rozporządzenia MSWiA z dnia 24 października 2005 r. w sprawie czynności kontrolno – rozpoznawczych przeprowadzanych

przez PSP (Dz. U. Nr 225, poz. 1934), w obiegu prawnym funkcjonuje wiele przepisów nakładających na osoby fizyczne, prawne oraz różnorodne podmioty obowiązek uzyskania pozytywnej opinii właściwych organów PSP w zakresie spełnienia warunków ochrony przeciwpożarowej m.in. w ramach organizacji imprez rozrywkowych o charakterze masowym, zimowego i letniego wypoczynku dzieci i młodzieży oraz zmian sposobów użytkowania wybranych obiektów. W 2013 roku przeprowadzono łącznie 166 kontroli w toku czynności kontrolno-rozpoznawczych, w trakcie których skontrolowano łącznie 200 obiektów. Wyżej wymienione kontrole realizowane były w następujących trybach: podstawowym, sprawdzającym, odbiorczym oraz opiniodawczym. Poniższa tabela pokazuje ilościowy udział poszczególnych rodzajów kontroli w łącznej liczbie czynności kontrolno-rozpoznawczych zrealizowanych w 2013 r.

Lp.	Rodzaj czynności kontrolno-rozpoznawczych	2013
1	Ilość przeprowadzonych kontroli ogółem	166
2	Ilość skontrolowanych obiektów	200
3	Ilość kontroli podstawowych	89
	Ilość wydanych decyzji pokontrolnych	49
	w tym ilość wydanych zakazów eksploatacji	2
4	Ilość kontroli sprawdzających	55
	Ilość wszczętych postępowań egzekucyjnych (wydanych upomn.)	2
	Ilość nałożonych grzywien w celu przymuszenia	0
5	Ilość czynności „odbiorowych”	27
	Ilość sprzeciwów w zakresie przekazania obiektów do użytkowania	9
6	Ilość czynności zakończonych wydaniem opinii w zakresie bezpieczeństwa pożarowego obiektów i terenów	15

Liczba i rodzaj prowadzonych w 2013 r. czynności kontrolnych.

Lp.	Wyniki czynności kontrolno-rozpoznawczych	2012	2013
1	Ilość przeprowadzonych kontroli	147	166
2	Ilość skontrolowanych obiektów	201	200
3	Ilość wydanych decyzji pokontrolnych	42	49
	w tym ilość wydanych zakazów eksploatacji	1	2
4	Ilość odwołań od wydanych decyzji	0	0
6	Ilość nieprawidłowości - zagrożenie życia ludzi	22	28
7	Ilość nieprawidłowości ogółem	135	178
8	Wystąpienia do innych organów	1	10
9	Opinie w zakresie bezpieczeństwa pożarowego obiektów i terenów	15	15

Stwierdzone nieprawidłowości podczas kontroli

Do najczęściej stwierdzanych w trakcie czynności kontrolno-rozpoznawczych nieprawidłowości zaliczyć należy:

W zakresie warunków ewakuacji, które mogą spowodować zagrożenie życia ludzi:

- stosowanie wystroju wykonanego z materiałów palnych na drogach ewakuacyjnych,
- brak wyposażenia obiektów w instalacje oświetlenia ewakuacyjnego i bezpieczeństwa,
- brak zabezpieczenia ewakuacyjnych klatek schodowych w urządzenia zapobiegające zadymieniu lub służące do usuwania dymu.

W zakresie wyposażenia obiektów w podręczny sprzęt gaśniczy:

- niesprawność podręcznego sprzętu gaśniczego,
- braki w wymaganej ilości środka gaśniczego zawartego w gaśnicach do powierzchni chronionej,
- blokowanie dostępu do gaśnic poprzez zastawianie itp.

W zakresie przeglądów i badań sprawności instalacji technicznych obiektów:

- brak aktualnych przeglądów stanu technicznego instalacji elektrycznych,
- brak aktualnych przeglądów stanu technicznego instalacji odgromowych,
- nie wykonywanie okresowego czyszczenia i przeglądu stanu technicznego instalacji wentylacyjnych,
- nie wykonywanie okresowego czyszczenia i przeglądu stanu technicznego instalacji spalinowych.

W zakresie drożności i oznakowania dróg ewakuacyjnych:

- braki w oznakowaniu dróg ewakuacyjnych,
- składowanie na drogach ewakuacyjnych materiałów palnych.

W zakresie przeciwpożarowych instalacji wodociągowych wewnętrznych:

- brak okresowych przeglądów technicznych instalacji,
- brak spełnienia wymogów w zakresie ciśnienia i wydajności instalacji wodociągowej wewnętrznej przeciwpożarowej,
- brak wyposażenia obiektów w wymaganą instalację wodociągową wewnętrzną przeciwpożarową.

W zakresie instalacji sygnalizacyjno-alarmowych:

- zastosowanie w instalacji elementów składowych nieposiadających dopuszczeń do stosowania w ochronie przeciwpożarowej,

- nie przestrzeganie zasad i wytycznych w zakresie przeglądów i konserwacji instalacji sygnalizacyjno – alarmowej.

W zakresie przeciwpożarowego zaopatrzenia w wodę do zewnętrznego gaszenia pożaru:

- niesprawność przeciwpożarowej sieci wodociągowej zewnętrznej,
- brak wymaganego przeciwpożarowego zaopatrzenia wodnego,
- braki w oznakowaniu miejsc usytuowania hydrantów zewnętrznych zapewniających przeciwpożarowe zaopatrzenie wodne.

W zakresie przeciwpożarowego wyłącznika prądu:

- brak okresowych przeglądów przeciwpożarowych wyłączników prądu,
- brak oznakowania miejsc lokalizacji przeciwpożarowego wyłącznika prądu zgodnie z Polską Normą,
- brak wyposażenia budynku, obiektu w przeciwpożarowy wyłącznik prądu.

Niezgodności wykonania obiektów budowlanych z projektem budowlanym w zakresie ochrony przeciwpożarowej dotyczyły w szczególności braków dokumentacyjnych z wykonania prób sprawdzenia zabudowanych w obiektach urządzeń przeciwpożarowych. Częstą praktyką jest również, że na etapie wykonawstwa obiektów i instalacji wprowadza się zmiany mające wpływ na warunki bezpieczeństwa użytkowników oraz obiektu, które nie są ponownie konsultowane z Rzeczoznawcami ds. Zabezpieczeń Przeciwpożarowych i stanowią podstawę sprzeciwu Komendanta Powiatowego PSP co do możliwości rozpoczęcia użytkowania obiektu zgłaszanego przez inwestora do odbioru. Coraz częściej także, inwestorzy zgłaszają obiekty do odbioru przed zakończeniem prac budowalnych, co stanowi niezgodność z obowiązującymi przepisami Prawa budowlanego i uniemożliwia zajęcie stanowiska w zakresie zgodności wykonania obiektu z projektem budowlanym.

5.6 Postępowanie administracyjne

Komendant Powiatowy PSP w przypadku stwierdzenia w toku prowadzonych czynności kontrolno-rozpoznawczych naruszeń przepisów przeciwpożarowych wszczyna z urzędu postępowanie administracyjne, wynikiem którego jest wydanie decyzji administracyjnej nakazującej usunięcie stwierdzonych uchybień. W ubiegłym roku Komendant Powiatowy PSP wydał 49 decyzji administracyjnych z nakazami usunięcia uchybień w zakresie ochrony przeciwpożarowej. Decyzje te, w szczególnych przypadkach, mogą otrzymać rygor

natychmiastowej wykonalności. W przypadku stwierdzenia zagrożenia życia ludzi przebywających w obiekcie - Komendant Powiatowy PSP z mocy prawa wydaje decyzję o wstrzymaniu robót, zakazie eksploatacji obiektu lub jego części. Ponadto, w razie stwierdzenia wykroczeń mogących stworzyć bezpośrednie zagrożenie życia ludzkiego lub zdrowia, kieruje wnioski do Prokuratury Rejonowej o wszczęcie postępowania karnego. W minionym roku nie skierowano do Prokuratury żadnego wniosku o wszczęcie postępowania karnego. Podkreślić należy, że w 2013 roku nie wniesiono także odwołań od decyzji administracyjnych wydanych przez Komendanta Powiatowego PSP w Chrzanowie. W roku 2013 Komendant Powiatowy PSP zakazał eksploatacji następujących urządzeń i instalacji:

- instalacji LPG oraz dwóch zbiorników magazynowych z gazem propan - butan zlokalizowanych na terenie jednej ze stacji paliw płynnych w gminie Trzebinia. W toku prowadzonej kontroli (planowej) na terenie wyżej wymienionej stacji stwierdzono, że instancja LPG oraz zbiorniki magazynowe gazu propan – butan nie posiadają wymaganych, aktualnych przeglądów oraz decyzji UDT zezwalających na eksploatację przedmiotowej instalacji LPG,
- komory lakierniczej w warsztacie samochodowym - w trakcie kontroli wszczętej na żądanie strony trzeciej, w pomieszczeniach warsztatu blacharsko – lakierniczego w Alwerni stwierdzono nie dopełnienie przez właściciela obowiązków wskazanych w stanowisku Komendanta Powiatowego PSP w Chrzanowie wydanym w trakcie „opiniowania" zmiany sposobu użytkowania obiektu przeznaczonego na warsztat. Niezależnie od powyższego, w toku kontroli stwierdzono niezgodności w zakresie dokumentacyjnym oraz przestrzegania zasad bezpieczeństwa wynikających z użytkowania urządzeń i osprzętu elektrycznego mogących stworzyć zagrożenie wybuchem palnych par pochodzących z lakierów stosowanych do malowania natryskowego. Dotyczyło to w szczególności osprzętu, który w tego typu urządzeniach musi być stosowany w wykonaniu przeciwwybuchowym z racji powstawania w powietrzu w trakcie malowania atmosfer wybuchowych.

5.7 System sygnalizacji pożaru

Przepisy przeciwpożarowe nakładają obowiązek stosowania systemów sygnalizacji pożaru w wybranych grupach obiektów. W poniższej tabeli przedstawiono obiekty obecnie

monitorowane pożarowo i podłączone do stacji odbiorczej zlokalizowanej w Komendzie Powiatowej PSP w Chrzanowie:

Lp.	NAZWA i LOKALIZACJA OBIEKTÓW
1	Szpital Powiatowy w Chrzanowie
2	Muzeum w Chrzanowie im. I. i M. Mazarakich
3	Muzeum Nadwiślański Park Etnograficzny - SKANSEN
4	Deutsche Bank PB SA w Trzebini
5	MOKSiR w Chrzanowie
6	Supermarket TESCO w Chrzanowie
7	Muzeum Nadwiślański Park Etnograficzny w Wygiełzowie i Zamek Lipowiec - DWÓR Z DROGINII
8	Miejski Zarząd Zasobów Komunalnych w Chrzanowie
9	Hydroaluminium w Chrzanowie
10	VALEO Lighting System w Chrzanowie
11	Orange Polska S.A. – centrala byłej TPSA w Trzebini
12	Firma Variant
13	Rezydencja „Pod Zegarem” w Trzebini
14	Centrum Handlowe „MAX”
15	Dom Weselny w Stelli (Chrzanów)
16	Miejska Biblioteka Publiczna w Chrzanowie
17	Market InterMarche w Trzebini
18	Oddział Wystaw Czasowych "Dom Urbańczyka"
19	Stołówka Zakładowa na terenie ZG„Janina”
20	Dom Pomocy Społecznej w Płazie
21	Market Kaufland w Chrzanowie
22	ALVERNIA Studios w Nieporazie
23	PKO BP

Wykaz obiektów monitorowanych pożarowo podłączonych do PSP zgodnie z wymogami przepisów oraz zobowiązanych do podłączenia drodze postanowień organów PSP

W 2013 r. Komendant Powiatowy PSP w Chrzanowie w drodze decyzji administracyjnej nałożył na Naczelnika Urzędu Skarbowego w Chrzanowie obowiązek wyposażenie budynku Urzędu Skarbowego w Chrzanowie w system sygnalizacji pożarowej, obejmujący urządzenia sygnalizacyjno – alarmowe, służące do samoczynnego wykrywania i przekazywania informacji o pożarze, a także urządzenia odbiorcze alarmów pożarowych i urządzeń odbiorczych sygnałów uszkodzeniowych. Na dzień 31 grudnia 2013 r., wyłącznie jeden z obiektów zlokalizowanych na terenie powiatu chrzanowskiego objęty obowiązkiem stosowania systemu sygnalizacji pożarowej podłączonej do PSP nie posiada przedmiotowej instalacji. Obiekt ten jest ujęty w planach kontroli na rok 2014.

5.8 Przygotowanie miejscowości w zakresie zaopatrzenia wodnego

Dla pełnego zrozumienia rozpatrywanego tematu należy wyjaśnić następujące terminy:

- **jednostka osadnicza** - wyodrębniony przestrzennie obszar zabudowy mieszkaniowej wraz z obiektami infrastruktury technicznej zamieszkany przez ludzi,
- **kolonia** - jednostkę osadniczą powstałą jako rezultat ekspansji miejscowości poza obszar wcześniej istniejącej zabudowy, w szczególności: kolonię miasta, kolonię wsi,
- **miasto** - jednostkę osadniczą o przewadze zwartej zabudowy i funkcjach nierolniczych posiadającą prawa miejskie bądź status miasta nadany w trybie określonym odrębnymi przepisami,
- **miejscowość** - jednostkę osadniczą lub inny obszar zabudowany odróżniające się od innych miejscowości odrębną nazwą, a przy jednakowej nazwie - odmiennym określeniem ich rodzaju,
- **miejscowość niezamieszkana** - miejscowość, w której nie przebywa stale lub nie jest zameldowana na pobyt stały co najmniej jedna osoba,
- **miejscowość zamieszkana** - miejscowość, w której stale przebywa lub jest zameldowana na pobyt stały co najmniej jedna osoba,
- **osada** - niewielką jednostkę osadniczą na terenie wiejskim o odmiennym (wyróżniającym się) charakterze zabudowy albo zamieszkaną przez ludność związaną z określonym miejscem lub rodzajem pracy, w szczególności: osadę młyńską, osadę leśną, osadę rybacką, osadę kolejową, osadę po byłym państwowym gospodarstwie rolnym; osada może być samodzielna lub może stanowić część innej jednostki osadniczej,
- **osiedle** - zespół mieszkaniowy stanowiący integralną część miasta lub wsi,
- **przysiółek** - skupisko kilku gospodarstw położonych poza zabudową wsi stanowiące integralną część wsi.

5.9 Rodzaje obiektów wymagających zapewnienia przeciwpożarowego zaopatrzenia w wodę do zewnętrznego gaszenia pożaru

Przepisy przeciwpożarowe nakładają obowiązek zapewnienia ściśle wymaganego przeciwpożarowego zaopatrzenia w wodę do zewnętrznego gaszenia pożaru dla szeregu obiektów i terenów. Przepisy różnicują również wymagane ilości zaopatrzenia dla jednostek

osadniczych względem liczby ludności zamieszkującej dany obszar (miejscowość) i znajdujących się w ich granicach: budynków użyteczności publicznej i zamieszkania zbiorowego, obiektów budowlanych produkcyjnych, magazynowych i usługowych. Dla pozostałych obiektów budowlanych, w tym obiektów mieszkalnych jednorodzinnych i wielorodzinnych, woda do celów przeciwpożarowych powinna być zapewniona w ramach ilości wody przewidzianej dla jednostek osadniczych, nie mniejszej jednak niż 10 dm^3/s przy ciśnieniu 0,2 MPa (w trakcie poboru wody). Natomiast dla jednostek osadniczych o liczbie do 2 000 mieszkańców wymagana ilość wody do celów przeciwpożarowych powinna wynosić co najmniej 5 dm^3/s przy ciśnieniu 0,1 MPa (w trakcie poboru wody). Nadmienić również należy, że wymagane zaopatrzenie wodne dla obiektów produkcyjnych i magazynowych może być kilkakrotnie wyższe i uzależnione jest od ich wielkości i charakterystyki. Więc przy planowaniu zagospodarowania przestrzennego należy wziąć pod uwagę rozwój ekonomiczny obszarów gminnych i obowiązek rozbudowy lub budowy sieci wodociągowych zapewniających wymagane zaopatrzenie wodne. Poniżej przedstawiono zestawienie ilości mieszkańców zamieszkujących poszczególne miejscowości gmin powiatu chrzanowskiego. Dane do zestawienia pozyskano z komórek organizacyjnych gmin odpowiedzialnych za ewidencję ludności. Poniższe wykresy obrazują stan ewidencyjny na dzień 31.12.2013 r.

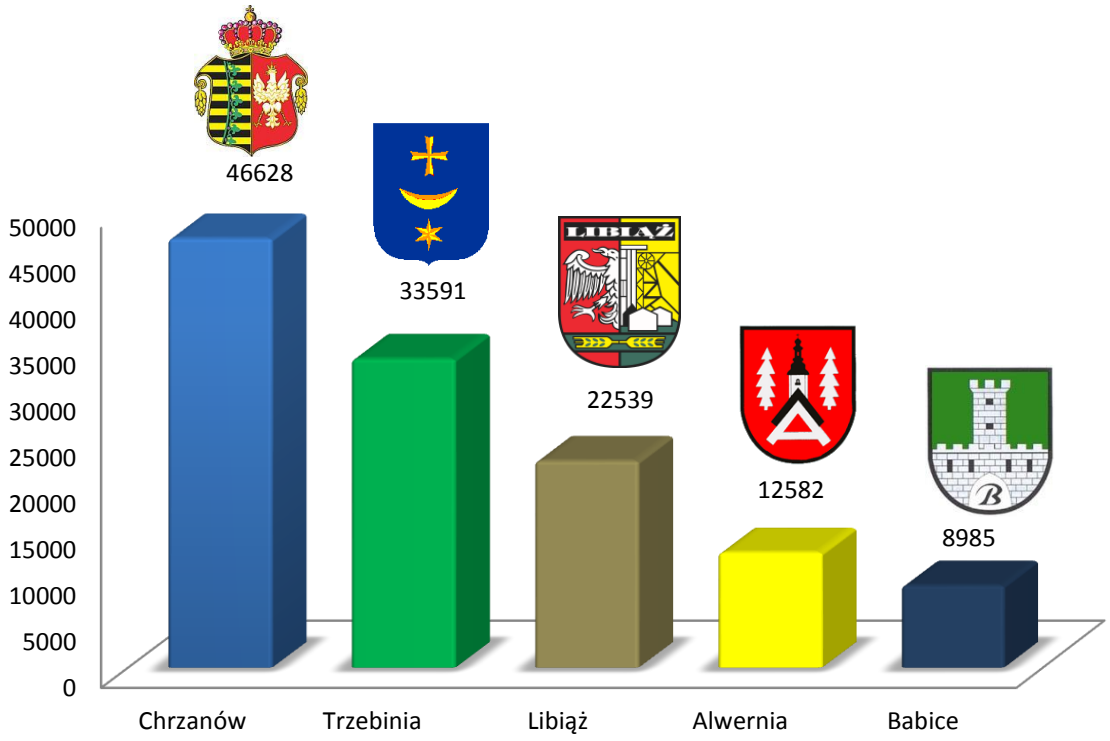

Liczba mieszkańców gmin powiatu chrzanowskiego

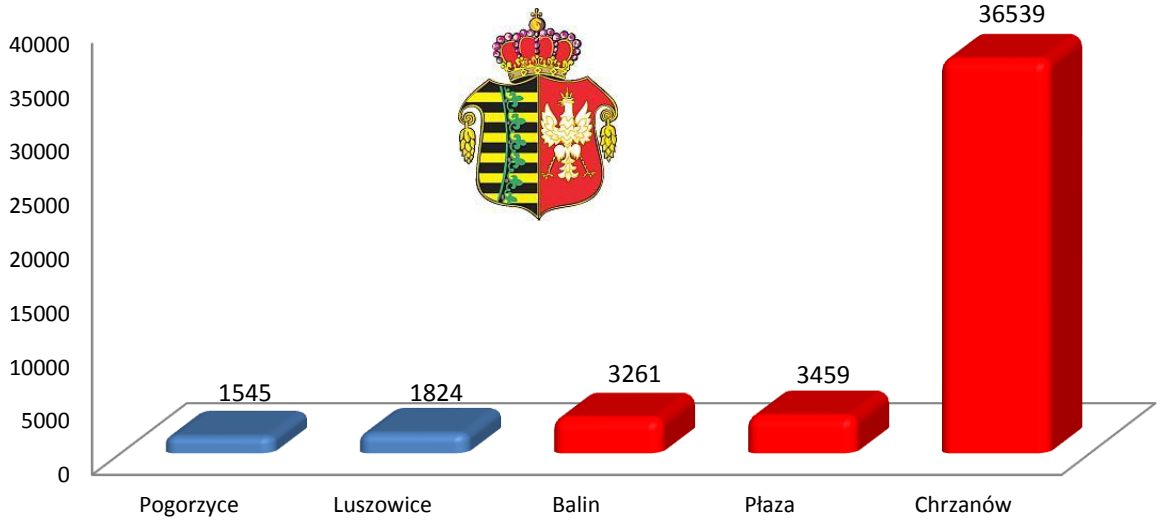

Liczba mieszkańców gminy Chrzanów

Wymagane przeciwpożarowe zaopatrzenie wodne do zewnętrznego gaszenia pożaru	10 dm^3/s przy ciśnieniu 0,2 MPa (w trakcie poboru wody) dla jednostek osadniczych powyżej 2000 mieszkańców
Wymagane przeciwpożarowe zaopatrzenie wodne do zewnętrznego gaszenia pożaru	5 dm^3/s przy ciśnieniu 0,1 MPa (w trakcie poboru wody) dla jednostek osadniczych poniżej 2000 mieszkańców

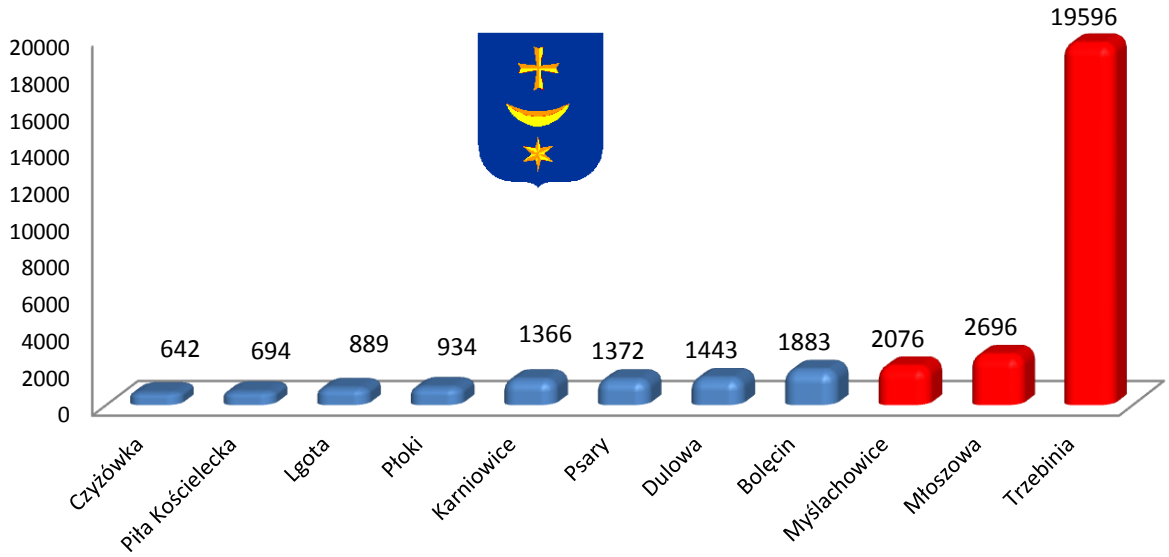

Liczba mieszkańców gminy Trzebinia

Wymagane przeciwpożarowe zaopatrzenie wodne do zewnętrznego gaszenia pożaru	10 dm^3/s przy ciśnieniu 0,2 MPa (w trakcie poboru wody) dla jednostek osadniczych powyżej 2000 mieszkańców
Wymagane przeciwpożarowe zaopatrzenie wodne do zewnętrznego gaszenia pożaru	5 dm^3/s przy ciśnieniu 0,1 MPa (w trakcie poboru wody) dla jednostek osadniczych poniżej 2000 mieszkańców

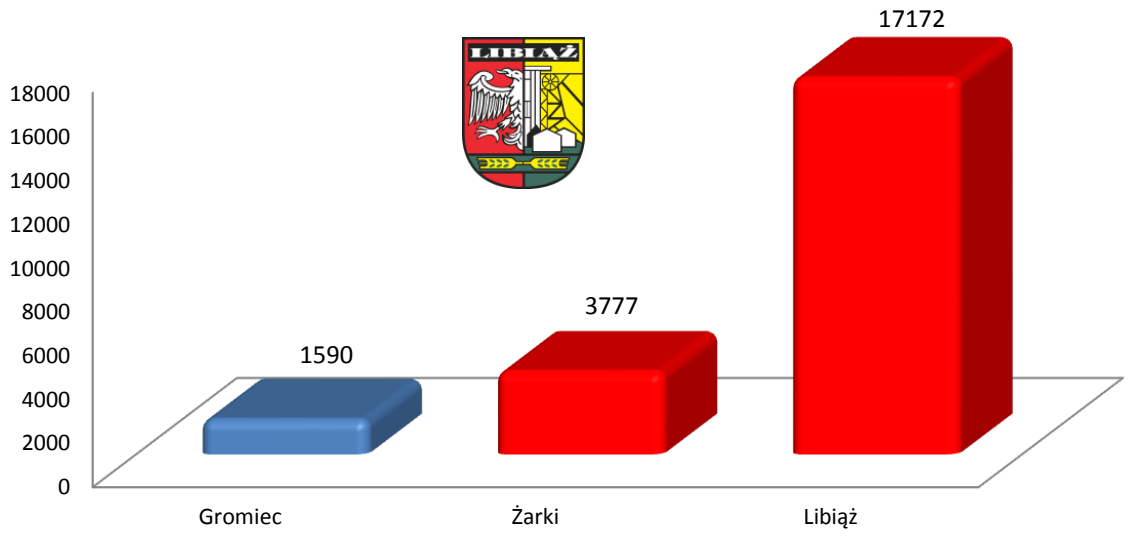

Liczba mieszkańców gminy Libiąż

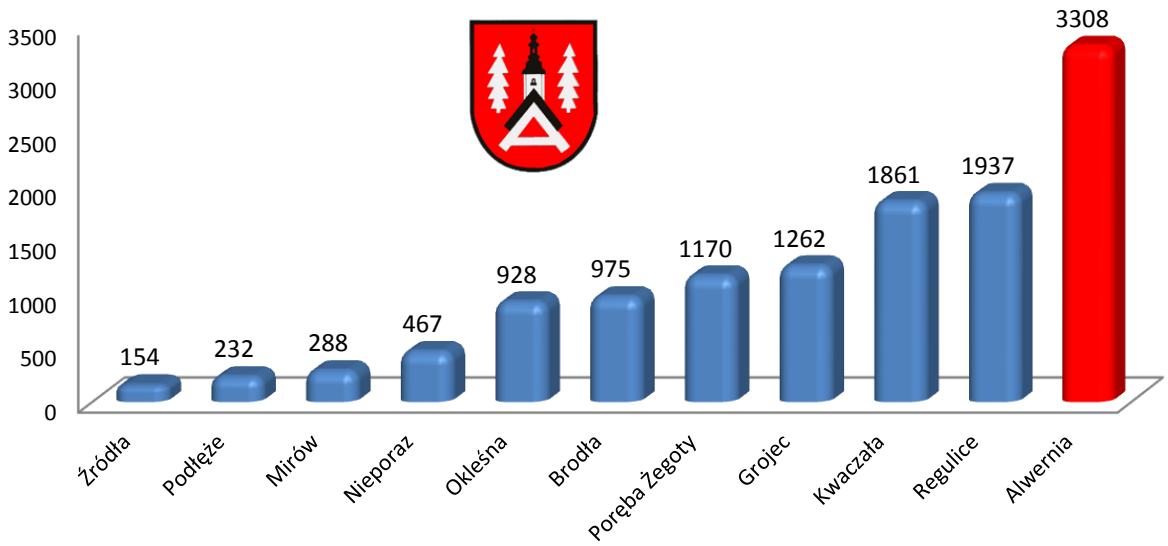

Liczba mieszkańców gminy Alwernia

Wymagane przeciwpożarowe zaopatrzenie wodne do zewnętrznego gaszenia pożaru	10 dm^3/s przy ciśnieniu 0,2 MPa (w trakcie poboru wody) dla jednostek osadniczych powyżej 2000 mieszkańców
Wymagane przeciwpożarowe zaopatrzenie wodne do zewnętrznego gaszenia pożaru	5 dm^3/s przy ciśnieniu 0,1 MPa (w trakcie poboru wody) dla jednostek osadniczych poniżej 2000 mieszkańców

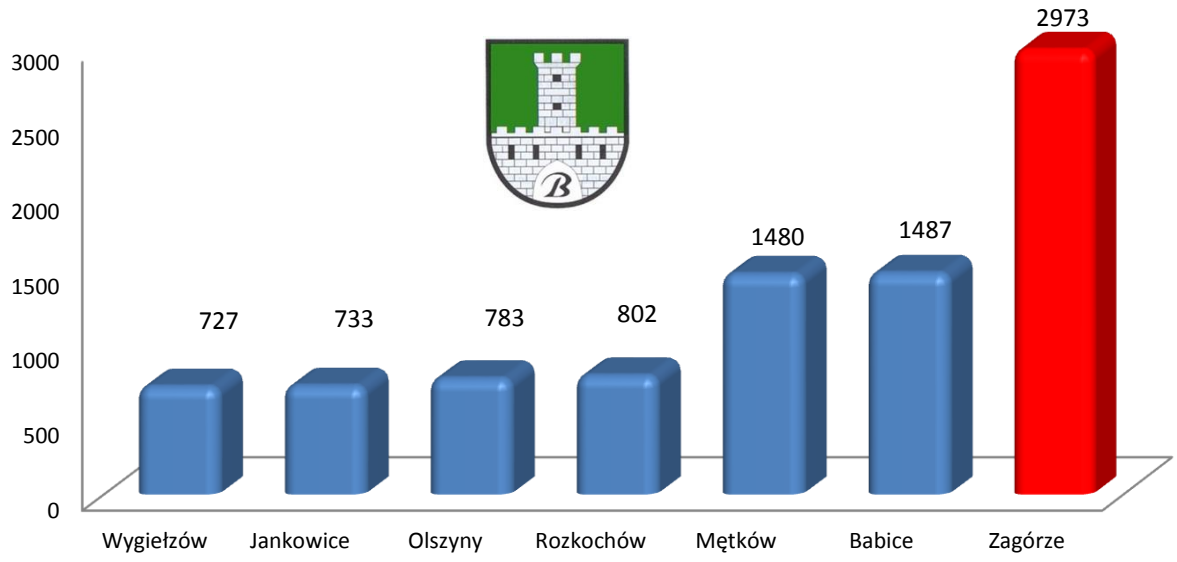

Liczba mieszkańców gminy Babice

W toku zrealizowanych sprawdzeń sieci hydrantowych w poszczególnych gminach powiatu chrzanowskiego stwierdzono obszary, w których sieć hydrantowa oraz brak zapasu wody do celów przeciwpożarowych nie zapewnia wymaganego przeciwpożarowego zaopatrzenia wodnego. Wyniki przedmiotowej kontroli warunkują dalsze czynności administracyjne prowadzone przez Komendę Powiatową PSP w Chrzanowie w zakresie zapewnienia wymaganego zaopatrzenia wodnego do zewnętrznego gaszenia pożaru w poszczególnych jednostkach osadniczych. W ubiegłych latach skontrolowano dwie gminy (Babice i Alwernia) w zakresie spełniania wymogów przeciwpożarowego zaopatrzenia wodnego. Kolejne gminy będą objęte kontrolą w 2014 r.

5.10 Udział w ustalaniu okoliczności powstania oraz przyczyn rozprzestrzeniania się pożarów

W minionym roku Komendant Powiatowy PSP w Chrzanowie czterokrotnie wyznaczał funkcjonariuszy komórki ds. kontrolno-rozpoznawczych do udziału w pracach zespołu

mającego na celu ustalanie okoliczności powstania oraz przyczyn rozprzestrzeniania się pożarów. Były to zdarzenia:

- wybuch gazu i pożar w budynku wielorodzinnym w Chrzanowie,
- pożar mieszkania w Libiążu,
- pożar materiałów składowanych na placu magazynowym w Trzebini,
- pożar marketu budowlanego w Chrzanowie.

We wszystkich przytoczonych zdarzeniach zgodnie uznano, że główną przyczyną zaistnienia pożarów była nieostrożność i niewłaściwe postępowanie osób dorosłych oraz niezachowanie podstawowych zasad ochrony przeciwpożarowej. W wyniku tych zdarzeń poniosły śmierć aż 3 osoby, a kolejnych kilka zostało rannych.

5.11 Opracowywanie opinii dotyczących bezpieczeństwa pożarowego

Wspomniane powyżej podstawy prawne określają tryb wydawania opinii w zakresie spełnienia warunków bezpieczeństwa pożarowego (ochrony przeciwpożarowej) w obiektach przewidzianych do:

- organizacji imprez masowych,
- organizacji opieki nad dziećmi w wieku do lat 3 (wykorzystywanych jako żłobki),
- utworzenia tzw. punktów przedszkolnych,
- organizacji zimowego i letniego wypoczynku dzieci i młodzieży.

Coraz częściej także, przedmiotowe opinie wymagane są przez instytucje pośredniczące w przyznawaniu i przyznające różnorodne dotacje w ramach programów oświatowych związanych z przedsięwzięciami poprawy bezpieczeństwa obiektów i terenów ogólnie dostępnych dla społeczeństwa - w 2013 r. wydano 15 takich opinii.

5.12 Przyczyny pożarów

Podział administracyjny	Nieostrożność Osób Dorosłych (NOD) przy posługiwaniu się ogniem otwartym, w tym papierosy, zapałki	NOD przy wypalaniu pozostałości roślinnych na polach	NOD przy posługiwaniu się substancjami łatwopalnymi i pirotechnicznymi	NOD przy prowadzeniu prac pożarowo-niebezpiecznych	NOD w pozostałych przypadkach	NON w pozostałych przypadkach	Wady urządzeń i instalacji elektrycznych, w szczególności przewody, osprzęt oświetlenia, odbiorniki bez urządzeń grzewczych	Nieprawidłowa eksploatacja urządzeń i instalacji elektrycznych	Wady urządzeń ogrzewczych na paliwo stałe	Nieprawidłowa eksploatacja urządzeń ogrzewczych na paliwo stałe	Wady urządzeń ogrzewczych na paliwo gazowe	Wady środków transportu	Samozapalenia biologiczne	Wyładowania atmosferyczne	Wady konstrukcji budowlanych	Podpalenia (umyślne) w tym akty terroru	Pożary jako następstwo innych miejscowych zagrożeń	Inne przyczyny	Nieustalone
Alwernia	0	0	0	0	0	0	0	0	1	0	0	4	0	0	0	53	0	3	1
Babice	0	0	0	0	1	0	1	0	0	0	0	0	0	0	0	20	0	1	0
Chrzanów	6	0	1	0	7	1	7	1	2	1	1	5	0	1	1	148	1	11	2
Libiąż	2	0	0	0	2	0	4	0	0	1	0	1	1	1	0	94	0	3	4
Trzebinia	2	2	0	1	2	0	3	0	1	1	0	1	3	0	0	107	0	10	0
ŁĄCZNIE:	10	2	1	1	12	1	15	1	4	3	1	11	4	2	1	422	1	28	7

W 2013 roku, podobnie jak w latach ubiegłych najczęstszą przyczyną pożarów były umyślne podpalenia. Przyczyny te mają ścisły związek i dotyczą przede wszystkim procederu wiosennego wypalania traw na nieużytkach.

Pożar po wybuchu gazu w kamienicy w Chrzanowie

6. DZIAŁANIA EDUKACYJNE – PROMOCJA STRAŻY POŻARNEJ, SPORT

6.1. Informacja z IX Powiatowych Zawodów Sportowo Pożarniczych OSP i MDP

We wrześniu na kompleksie boisk sportowych Zespołu Szkół nr 1 w Chrzanowie przeprowadzono IX Powiatowe zawody sportowo - pożarnicze jednostek OSP, w tym Młodzieżowych Drużyn Pożarniczych z powiatu chrzanowskiego. W zawodach udział wzięło 38 drużyn reprezentujących jednostki OSP w kategoriach: męskie drużyny OSP, kobiece drużyny OSP oraz młodzieżowe drużyny OSP chłopięce i dziewczęce w kategoriach 12-15 i 16-18 lat. Organizatorami zawodów byli: Starostwo Powiatowe w Chrzanowie, Zarząd Oddziału Powiatowego Związku OSP w Chrzanowie oraz Komenda Powiatowa PSP w Chrzanowie. Zawody przeprowadzono w dwóch konkurencjach: ćwiczenie bojowe oraz bieg sztafetowy 7 x 50 m z przeszkodami. Komisję sędziowską stanowili oficerowie i aspiranci z Komendy Powiatowej PSP w Chrzanowie. Ponadto w ramach zawodów odbył się konkurs na najładniejszą druhnę OSP oraz najprzystojniejszego druha OSP powiatu chrzanowskiego. Dodatkowymi atrakcjami przygotowanymi przez organizatorów były: dmuchany plac zabaw dla dzieci, grochówka strażacka, malowanie twarzy, konkurs plastyczny oraz stoiska promocyjne powiatu chrzanowskiego. Zacięta rywalizacja pozwoliła na wyłonienie najlepszej drużyny męskiej, kobiecej i młodzieżowej. Zwyciężyła drużyna, która sztafetę pożarniczą i ćwiczenie bojowe wykonała najszybciej. Czas wykonania obu konkurencji został przeliczony z sekund na punkty. Nagrody, dyplomy i puchary zostały wręczone przez Prezesa Zarządu Powiatowego Związku OSP, Starostę Chrzanowskiego oraz Komendanta Powiatowego PSP.

Zawody sportowo – pożarnicze OSP

6.2. XXXIII Sesja Rady Powiatu Chrzanowskiego IV Kadencji

W kwietniu w siedzibie Powiatowego Centrum Kształcenia Ustawicznego w Chrzanowie odbyła się XXXIII, nadzwyczajna Sesja Rady Powiatu Chrzanowskiego IV Kadencji. Sesja w całości była poświęcona bezpieczeństwu oraz integracji służb ratowniczych w powiecie (Policji, Państwowej Straży Pożarnej oraz Państwowego Ratownictwa Medycznego). W uroczystej Sesji uczestniczyli Małopolski Komendant Wojewódzki PSP – nadbryg. Andrzej Mróz, Małopolski Komendant Wojewódzki Policji – nadinsp. Mariusz Dąbek, szefowie samorządów powiatu chrzanowskiego, szefowie służb ratowniczych powiatu chrzanowskiego, szefowie instytucji i inspekcji współpracujących ze strażą pożarną, policją i ratownictwem medycznym. Na sesji przedstawiono obszerne sprawozdania z działalności Policji, Państwowej Straży Pożarnej oraz Państwowego Ratownictwa Medycznego za 2012 rok. Sesja była również okazją do scharakteryzowania zagrożeń występujących na terenie powiatu na przykładzie zdarzeń z roku ubiegłego. Szefowie komend powiatowych Policji oraz Państwowej Straży Pożarnej omówili wnioski z działalności oraz przedstawili plany na bieżący rok. Taki sposób podsumowania rocznej działalności służb gromadzi przedstawicieli gmin, instytucji, inspekcji, służb i przedsiębiorstw, które mają istotny wpływ na ciągle doskonalony system ratownictwa i integrację służb, inspekcji i straży w powiecie chrzanowskim.

XXXIII Sesja Rady Powiatu Chrzanowskiego IV Kadencji

6.3. Wielka Orkiestra Świątecznej Pomocy

W styczniu kolejny raz w Chrzanowie zagrała Wielka Orkiestra Świątecznej Pomocy. Tym razem zbierano pieniądze na zakup sprzętu do ratowania życia dzieci oraz dla osób starszych. Głównymi organizatorami Orkiestry w Chrzanowie byli: Stowarzyszenie "Przyjaźni Miastu", Komenda Hufca ZHP Chrzanów, Miejski Ośrodek Kultury Sportu i Rekreacji w Chrzanowie, Stowarzyszenie "Pro-medica" oraz Komenda Powiatowa PSP w Chrzanowie. Poza koncertami zorganizowano stanowisko Stowarzyszenia "Pro-medica", gdzie przez cały dzień mieszkańcy Chrzanowa mogli uczyć się podstaw udzielania pierwszej pomocy. Komenda Powiatowa PSP w Chrzanowie w ramach działań edukacji dla bezpieczeństwa, zorganizowała pokaz ratownictwa drogowego. Dwa zastępy JRG Chrzanów miały za zadanie wykonać, przy pomocy sprzętu hydraulicznego, dostęp do uwięzionej we wraku pojazdu osoby poszkodowanej.

Pokazy podczas finału WOŚP w Chrzanowie

6.4. III Powiatowe Manewry Ratownicze im. st.ogn. Stefana Skrzydlewskiego

Pięć zastępów Państwowej Straży Pożarnej, 19 zastępów Ochotniczych Straży Pożarnych (w tym 2 z powiatu oświęcimskiego i 1 z powiatu wadowickiego), 2 patrole policji, zastęp ratowników górniczych z ZG Janina w Libiążu, Zespół Ratownictwa Medycznego Szpitala Powiatowego w Chrzanowie uczestniczyli w III Powiatowych Manewrach Ratowniczych zorganizowanych przez Ochotniczą Straż Pożarną w Chrzanowie, Zarząd Oddziału Miejsko –

Gminnego ZOSP RP w Chrzanowie wraz z Państwową Strażą Pożarną w Chrzanowie. W ramach założeń do ćwiczeń, o godz. 9.00 dyżurny Stanowiska Kierowania Komendanta Powiatowego PSP w Chrzanowie odebrał zgłoszenie o wybuchu, jaki nastąpił na terenie kopalni w Libiążu przy ul. Paprociej. Zgłaszającym był mieszkaniec pobliskiego hotelu robotniczego. W wyniku wybuchu uszkodzeniu uległa konstrukcja nośna hotelu oraz doszło do pożaru pobliskiego magazynu. W uszkodzonym hotelu robotniczym znajdowało się kilkudziesięciu poszkodowanych mieszkańców. Zadysponowane na miejsce służby ratownicze miały za zadanie opanować sytuację pożarową, ewakuować ludzi i udzielić im niezbędnej pomocy, zbudować punkty medyczne oraz jak najszybciej ewakuować poszkodowanych do szpitala. Tego rodzaju manewry mają na celu doskonalenie umiejętności współdziałania wszystkich służb ratowniczych w dużych zdarzeniach z udziałem osób poszkodowanych. W trwających blisko 2 godziny działaniach udzielono pomocy 75 osobom poszkodowanym. Łącznie w działania i organizację zaangażowanych było 275 osób.

III Powiatowe Manewry Ratownicze im. st. ogn. Stefana Skrzydlewskiego

6.5. Akcja „NIE DLA CZADU”

Mając na uwadze zdarzające się przypadki zatruć tlenkiem węgla i pożarów w budynkach mieszkalnych w trakcie sezonu grzewczego, na terenie powiatu chrzanowskiego prowadzono akcję informacyjno - ostrzegawczą mającą na celu zminimalizowanie wyżej wymienionych przypadków. Podjęte w tym zakresie działania miały formę:

- umieszczenia informacji o charakterze ostrzegawczym i edukacyjnym w prasie lokalnej,
- rozdania ulotek informacyjno – prewencyjnych „NIE DLA CZADU" administratorom, zarządcom budynków oraz petentom załatwiającym sprawy w Komendzie,
- współpracy z instytucjami w ramach prowadzonej akcji tj. Wydziałem Zarządzania Kryzysowego Starostwa Powiatowego w Chrzanowie poprzez rozesłanie za pomocą SISMS wiadomości o prowadzonej akcji do mieszkańców powiatu chrzanowskiego,
- zwrócenia się do samorządów, zarządzania kryzysowego, mediów, KP Policji z prośbą o zamieszczenie na stornach www informacji dotyczących zagrożeń ze strony tlenku węgla,
- przesłania wystąpienia do zarządców i administratorów.

6.6. Otwarte strażnice 2013

Chrzanowscy strażacy w ramach akcji Otwarte Strażnice - 2013, w czasie letniego i zimowego wypoczynku zaprosili dzieci i młodzież do odwiedzania jednostki. Podczas wizyty dzieci i młodzież mogły obejrzeć nowoczesny sprzęt ratowniczo – gaśniczy oraz nauczyć się zasad zachowania podczas pożaru i innych zagrożeń. Akcja corocznie cieszy się dużym zainteresowaniem. Podobne działania realizujemy podczas Dni Ochrony Przeciwpożarowej.

6.7. Piknik strażacki

W dniu 4 maja obchodzono Dzień Strażaka. Tego dnia tradycyjnie chrzanowscy strażacy uczestniczyli w mszy świętej w kościele pw. św. Mikołaja w Chrzanowie. Delegacji Chrzanowskiej Straży Pożarnej przewodniczył bryg. Marek Bębenek – Komendant Powiatowy PSP w Chrzanowie. Nie zabrakło również pocztów sztandarowych straży pożarnych oraz ZHP. Po mszy, w siedzibie JRG w Chrzanowie zorganizowano piknik dla rodzin strażaków. Dzieci miały możliwość zobaczyć wozy strażackie, polać wodę z „sikawek" oraz pobawić się na dmuchanej zjeżdżalni i zamku.

6.8. Dni Libiąża

Komenda Powiatowa PSP w Chrzanowie w ramach obchodów Dni Libiąża uczestniczyła w Pikniku Motoryzacyjnym na terenie Brico i Intermarche w Libiążu. Podczas imprezy można

było sprawdzić swoje umiejętności jazdy samochodem w warunkach poślizgu tylnej osi, pościgać się na torze gokartowym, wsiąść do symulatorów zderzeń i dachowania, czy pokonać tor przeszkód alkogoglach.

Pokazy ratownicze chrzanowskich strażaków podczas Pikniku Motoryzacyjnego

6.9. Powiatowy Dzień Strażaka

W dniu 15 czerwca 2013 r. na stadionie miejskim w Alwerni po raz siódmy strażacy powiatu chrzanowskiego obchodzili swoje święto. Bardzo dobra współpraca strażaków PSP z druhami ochotnikami przekłada się na takie świętowanie Dnia Strażaka. W tym dniu na murawie boiska przeprowadzono uroczysty apel, podczas którego najbardziej zasłużonym strażakom wręczono medale oraz awanse służbowe. Uroczysty Dzień Strażaka miał charakter szczególny, bowiem poza świętem strażackim obchodzono jubileusz 60-lecia Małopolskiego Muzeum Pożarnictwa w Alwerni oraz 20-lecie nadania praw miejskich Alwerni. Uroczystość rozpoczęła się złożeniem przez dowódcę uroczystości meldunku Zastępcy Małopolskiego Komendanta Wojewódzkiego PSP. Pododdziały zostały sformowane ze strażaków PSP i OSP. Nie zabrakło pocztów sztandarowych z poszczególnych jednostek OSP. Swoją obecnością uroczystość uświetnili członkowie Małopolskiego Klubu Rekreacji i Turystyki Konnej im. 21. Pułku Ułanów Nadwiślańskich pod dowództwem rtm. Leszka Frania. Sześcioro umundurowanych kawalerzystów wzięło udział w defiladzie pododdziałów.

Poczet flagowy podczas Dnia Strażaka

6.10. Akcja krwiodawstwa

Komenda Powiatowa PSP w Chrzanowie wraz z Regionalnym Centrum Krwiodawstwa i Krwiolecznictwa zorganizowała przed chrzanowską galerią handlową akcję oddawania krwi. Przedsięwzięcie cieszyło się ogromnym zainteresowaniem. Do Chrzanowa przyjechał specjalny autobus do poboru krwi RCKiK z Krakowa. Zarejestrowano 52 dawców krwi. Trzydziestu z nich oddało krew. Pozyskano nowych, 18 potencjalnych dawców szpiku. Równocześnie chrzanowscy strażacy zorganizowali stanowisko, gdzie uczono jak udzielać pierwszej pomocy oraz jak zachować się w sytuacji kryzysowej. Zainteresowanie akcją przerosło oczekiwania organizatorów. Mieszkańcy chrzanowa podczas akcji oddali 13,5 l krwi. Podsumowując program „Ognisty Ratownik – Gorąca Krew" należy zaznaczyć, że przyniósł 42.878 litrów bezcennego leku dla osób chorych, ofiar wypadków, dla wszystkich nas, którzy w każdej chwili mogą znaleźć się „po drugiej stronie igły". Jednostka Ratowniczo-Gaśnicza przy Komendzie Powiatowej Państwowej Straży Pożarnej w Chrzanowie pozyskała łącznie podczas ósmej edycji programu około 19,5 l krwi, czym w kwalifikacji ogólnej najaktywniejsza JRG zdobyła II miejsce z wynikiem efektywności 0,312.

Akcja krwiodawstwa

6.11. Powiatowy program „STOP wypalaniu traw”

Funkcjonujący od 2011 r. Powiatowy program przeciwdziałania wypalaniu traw „Stop wypalaniu traw” ma charakter wieloletni i otwarty. Jego podstawowym elementem jest kampania społeczna, która ma na celu doprowadzenie do zmiany w postępowaniu i sposobie myślenia osób, dla których wypalanie traw stało się najtańszą i najprostszą metodą usuwania zeszłorocznej suchej roślinności. Działania w roku sprawozdawczym były prowadzone podczas prelekcji prowadzonych w szkołach oraz podczas dni otwartych strażnic. Spore zaangażowanie w akcję wykazały jednostki OSP, które lokalnie edukowały społeczeństwo w zakresie negatywnych skutków wypalania traw. Komenda Powiatowa PSP w Chrzanowie stale współpracowała z urzędami gmin powiatu chrzanowskiego, Policją, szkołami każdego szczebla, mediami oraz organizacji pozarządowych. Zamieszczano informowanie w lokalnych mediach o skutkach wypalania traw i pozostałości roślinnych, na stronach internetowych w/w organizacji. Komenda Powiatowa PSP w Chrzanowie współuczestniczyła w organizacji konkursu plastycznego dla dzieci i młodzieży pt. „STOP WYPALANIU TRAW” organizowanego w ramach IX Powiatowych Zawodów Sportowo – Pożarniczych OSP i MDP powiatu chrzanowskiego.

6.12. Udział strażaków JRG w zawodach sportowych i pożarniczych

W ubiegłym roku strażacy JRG uczestniczyli w 5 turniejach sportowych:

- Turniej piłki siatkowej służb mundurowych w ramach cyklu „Prawo i Piłka”
- Turniej piłki nożnej halowej służb mundurowych w ramach cyklu „Prawo i Piłka”
- Turniej piłki siatkowej o puchar Komendanta Powiatowego PSP w Chrzanowie
- Turniej finałowy w ramach VII Mistrzostw Województwa Małopolskiego PSP w Piłce Nożnej Halowej o Puchar Małopolskiego Komendanta Wojewódzkiego PSP
- Turniej tenisa stołowego

Reprezentacja KP PSP w Chrzanowie

7. FINANSE

7.1. Budżetu Komendy Powiatowej PSP za 2013 r.

Komenda Powiatowa PSP w Chrzanowie w okresie sprawozdawczym zrealizowała planowane wydatki budżetowe w następujących wysokościach:

- w rozdziale: 75411 5 631 694,04 zł t.j. 99,99 % założonego planu
- w rozdziale 75421 92 235,00 zł t.j. 100,00 % założonego planu
- w rozdziale 75478 5 709,00 zł t.j. 100,00 % założonego planu

Struktura wydatków budżetowych według głównych grup wydatków realizowanych z budżetu państwa przez Komendę Powiatową PSP w Chrzanowie w rozdziale 75411:

- wydatki płacowe wraz z pochodnymi 81,01 %

- wydatki osobowe 4,71 %
- pozostałe wydatki bieżące 13,33 %
- wydatki majątkowe 0,95 %

W 2013 r. finansowanie Komendy Powiatowej PSP w Chrzanowie z budżetu państwa realizowane było w części „85 Budżet wojewody", w dziale „754 Bezpieczeństwo publiczne i ochrona przeciwpożarowa" w ramach rozdziałów: 75411 - Komendy Powiatowe PSP, 75421 – Zarządzanie kryzysowe, 75478 - Usuwanie skutków klęsk żywiołowych. Budżet Komendy Powiatowej PSP w Chrzanowie ustalony w ramach ustawy budżetowej na 2013 rok wyniósł 5 112 000 zł. W roku sprawozdawczym budżet został zwiększony w ramach planu dotacji o następujące środki finansowe:

w rozdziale 75411:

- Zarządzeniem Wojewody Małopolskiego zwiększony o kwotę 341 900 zł z przeznaczeniem na sfinansowanie skutków podwyżek uposażeń funkcjonariuszy Państwowej Straży Pożarnej od 1 października 2012 r.
- Zarządzeniem Wojewody Małopolskiego zwiększony o kwotę 30 900 zł z przeznaczeniem na uposażenia funkcjonariuszy, w związku ze zwiększeniem liczby etatów.
- Zarządzeniem Wojewody Małopolskiego zwiększony o kwotę 42 000 zł z przeznaczeniem na wypłaty rekompensaty pieniężnej za przedłużony czas służby zgodnie z art. 93 ust. 1 pkt 4a ustawy z dnia 24 sierpnia 1991 r. o Państwowej Straży Pożarnej.
- Zarządzeniem Wojewody Małopolskiego zwiększony o kwotę 2 111 zł z przeznaczeniem na dofinansowanie wydatków na ubezpieczenie społeczne w związku z podniesieniem wysokości składki rentowej o 2%.
- Zarządzeniem Wojewody Małopolskiego zwiększony o kwotę 31 000 zł z przeznaczeniem na wydatki związane z bieżącym utrzymaniem oraz spłatą zobowiązań na rzecz funkcjonariuszy z tytułu ustawowych świadczeń.
- Zarządzeniem Wojewody Małopolskiego zmniejszony o kwotę 9 000 zł. w związku z nowelizacją ustawy budżetowej wprowadzonej ustawą z dnia 27 września 2013 r. o zmianie ustawy budżetowej na 2013 r.

w rozdziale 75478:

- Zarządzeniem Wojewody Małopolskiego zwiększony o kwotę 4 509 zł z przeznaczeniem na odtworzenie sprzętu zniszczonego lub uszkodzonego podczas prowadzonych działań związanych z usuwaniem skutków wichur i nawałnic oraz kosztów zakupu materiałów i usług.
- Zarządzeniem Wojewody Małopolskiego zwiększony o kwotę 1 200 zł Z przeznaczeniem na odtworzenie sprzętu zniszczonego lub uszkodzonego podczas prowadzonych działań związanych ze zdarzeniami noszącymi znamiona klęski żywiołowej w okresie od 12 lipca do 30 września 2013 r. oraz pokrycie kosztów zakupu materiałów i usług, poniesionych w ich trakcie przez jednostki organizacyjne Państwowej Straży Pożarnej.

7.2. Wydatki płacowe w 2013 r.

W tej grupie uwzględniono wydatki na wynagrodzenia pracowników i członków korpusu służby cywilnej, dodatkowe wynagrodzenia roczne, uposażenia funkcjonariuszy, nagrody roczne dla funkcjonariuszy, pozostałe należności funkcjonariuszy (nagrody jubileuszowe, odprawy i ekwiwalenty za niewykorzystany urlop wypłacone w związku ze zwolnieniem ze służby, nagrody uznaniowe i zapomogi) oraz należne składki na ubezpieczenia społeczne i na Fundusz Pracy.

7.3. Świadczenia na rzecz osób fizycznych

W tej grupie wydatków uwzględniono ekwiwalenty należne pracownikom na mocy przepisów bezpieczeństwa i higieny pracy oraz ustawowe należności dla funkcjonariuszy i pracowników korpusu służby cywilnej.

7.4. Pozostałe wydatki bieżące

W tej grupie wydatków uwzględniono wydatki na zakupy materiałów, akcesoriów komputerowych, programów i licencji, sprzętu i uzbrojenia, zakup energii, zakup usług, wydatki na podróże służbowe krajowe i zagraniczne, odpisy na zakładowy Fundusz Świadczeń Socjalnych, podatki od nieruchomości i od środków transportowych, opłaty na rzecz budżetu skarbu państwa jak również na rzecz jednostek samorządu terytorialnego,

inne opłaty i składki, wydatki na wynagrodzenia bezosobowe i wypłaty równoważników w zamian za umundurowanie.

7.5. Wsparcie finansowe ze strony samorządu powiatowego

W 2013 r. Komenda Powiatowa PSP w Chrzanowie pozyskała środki finansowe ze środków samorządowych:

- Uchwałą nr 148/76/2013 Zarządu Powiatu Chrzanowskiego kwotę 22 795,00 zł na wydatki bieżące.
- Uchwałą nr 166/124/2013 Zarządu Powiatu Chrzanowskiego kwotę 42 000,00 zł na wydatki inwestycyjne.
- Uchwałą nr 166/125/2013 Zarządu Powiatu Chrzanowskiego kwotę 4 000,00 zł na wydatki bieżące.
- Uchwałą nr 171/144/2013 Zarządu Powiatu Chrzanowskiego kwotę 3 330,00 zł na wydatki bieżące.
- Uchwałą nr 171/144/2013 Zarządu Powiatu Chrzanowskiego kwotę 8 670,00 zł na wydatki inwestycyjne.
- Uchwałą nr 124/50/2013 Zarządu Powiatu Chrzanowskiego kwotę 22 000,00 zł na wydatki związane z funkcjonowaniem PCZK.
- Uchwałą nr 140/50/2013 Zarządu Powiatu Chrzanowskiego kwotę 43 050,00 zł na wydatki inwestycyjne.
- Uchwałą nr 148/76/2013 Zarządu Powiatu Chrzanowskiego kwotę 27 185,00 zł na wydatki inwestycyjne.

W 2013 r. zrealizowane zostało zadanie bieżące pod tytułem „Powiatowy punkt serwisowania sprzętu ochrony dróg oddechowych z zakresu ochrony przeciwpożarowej polegającego na zakupie sprzętu i wyposażenia niezbędnego do utworzenia i prawidłowego funkcjonowania punktu”. Nakłady finansowe na utworzenie wyżej wymienionego punktu wyniosły ogółem 73 659,00 zł, z czego kwota 20 000,00 zł to wsparcie finansowe gmin powiatu chrzanowskiego (każda z gmin przekazała 4 000 zł). Wydatki związane z zadaniem zostały przeznaczone na:

- zakup sprężarki do ładowania butli powietrznych,
- zakup materiałów i wyposażenia niezbędnego do prowadzenia serwisu sprzętu ochrony dróg oddechowych,

- przeszkolenie funkcjonariuszy tutejszej Komendy w zakresie serwisowania aparatów powietrznych i automatów oddechowych.

Mając na uwadze zaangażowanie Starosty Chrzanowskiego, Zarządu Powiatu oraz Rady Powiatu Chrzanowskiego w działania zmierzające do zapewnienia bezpieczeństwa mieszkańcom powiatu chrzanowskiego, Komenda Powiatowa PSP pozyskała środki finansowe na zakup 3 sztuk ubrań chemoodpornych, gazoszczelnych wraz z osprzętem niezbędnym do realizowania podstawowych czynności podczas akcji ratownictwa chemiczno-ekologicznego w wysokości 38 000,00 zł w ramach wydatków inwestycyjnych § 6060 - Zakupy inwestycyjne jednostek budżetowych.

7.6. Finansowanie Krajowego Systemu Ratowniczo – Gaśniczego

W rok sprawozdawczym przyznano dotację na realizację zadania publicznego pn.: „Zapewnienie gotowości bojowej jednostki ochrony przeciwpożarowej włączonej do krajowego systemu ratowniczo-gaśniczego" ochotniczym strażom pożarnym z gmin powiatu chrzanowskiego w łącznej wysokości 189 000,00 zł:

- wydatki bieżące kwotę 139 000,00 zł,
- zakupy inwestycyjne kwotę 50 000,00 zł.

Gmina/rok	2006	2007	2008	2009	2010	2010 powódź	2011	2012	2013	Suma 2006-2013
Alwernia	31000	27500	24000	19200	119700	21910	38691	74 510	72 500	**1 311 574**
Babice	12000	12000	11000	10800	10100	41756	22522	26 650	21 900	
Chrzanów	16500	18500	17500	15400	14700	42060	13514	24 850	48 100	
Libiąż	12000	12000	11000	11500	11300	33072	12722	35 900	16 400	
Trzebinia	16500	65500	16500	17308	14916	25400	44493	116 100	30 100	
Razem	**88000**	**135500**	**80000**	**74208**	**170716**	**164198**	**131942**	**278 010**	**189 000**	

Środki finansowe w zł, pochodzące z budżetu państwa przekazane dla jednostek OSP z KSRG w poszczególnych gminach w latach 2006-2013

7.7. Finansowanie ochrony przeciwpożarowej w samorządach gminnych

Gmina/rok	2006	2007	2008	2009	2010	2011	2012	2013
Alwernia	146 880	140 648	153 811	237 278	212 073	163 825	258 087	**176 600**
Babice	252 524	265 805	314 098	218 776	191 563	130 446	284 278	**256 400**
Chrzanów	420 969	198 820	179 998	181 454	258 301	257 500	197 500	**591 721**
Libiąż	79 895	182 211	89 449	110 464	74 245	191 325	88 398	**116 507**
Trzebinia	**993 880**	**861 645**	**610 696**	**558 200**	**756 000**	**759 000**	**996 028**	**597 372**

Zestawienie kwot w zł, przeznaczonych przez gminy na ochronę przeciwpożarową w latach 2006-2013
Źródło: opracowanie własne na podstawie informacji uzyskanych z gmin

8. ORGANIZACJA i KADRY

8.1. Organizacja struktur PSP na poziomie powiatowym

Jednostką organizacyjną Państwowej Straży Pożarnej w powiecie chrzanowskim jest Komenda Powiatowa Państwowej Straży Pożarnej, która stanowi aparat pomocniczy Komendanta Powiatowego do realizacji zadań ustawowych. Komenda Powiatowa PSP w Chrzanowie działa w oparciu o regulamin organizacyjny ustalony przez Komendanta Powiatowego PSP i zatwierdzony przez Małopolskiego Komendanta Wojewódzkiego Państwowej Straży Pożarnej zarządzeniem nr 29/2013 z dnia 23 grudnia 2013 r. Zgodnie z rozporządzeniem Ministra Spraw Wewnętrznych i Administracji z dnia 26 lipca 2006 r., § 6 przy naliczaniu etatów strażaków dla komend powiatowych dąży się do osiągnięcia na obszarze województwa 1 etatu strażaka na 1000 stałych mieszkańców w województwie. Dla Komendy Powiatowej PSP w Chrzanowie **wskaźnik ilości etatów wynosi 0,619**.

Komenda KP/KM	Gęstość zaludnienia	Wskaźnik
KM PSP Kraków	657	0,678
KP PSP Oświęcim	382	0,580
KP PSP Chrzanów	**343**	**0,619**
KP PSP Wieliczka	284	0,565
KP PSP Wadowice	246	0,724
KM PSP Tarnów	210	0,619
KP PSP Olkusz	185	0,821
KM PSP Nowy Sącz	183	0,622
KP PSP Myślenice	183	0,576
KP PSP Bochnia	161	0,584
KP PSP Brzesko	157	0,626
KP PSP Zakopane	144	0,944
KP PSP Limanowa	135	0,570
KP PSP Nowy Targ	128	0,650
KP PSP Sucha Beskidzka	122	0,596
KP PSP Gorlice	113	0,622
KP PSP Dąbrowa Tarnowska	112	0,824
KP PSP Proszowice	106	1,115
KP PSP Miechów	74	1,078

Tabela gęstości zaludnienia
oraz wskaźników 1 strażaka PSP/ tysiąc mieszkańców w woj. małopolskim

8.2. Zmiany w regulaminie organizacyjnym Komendy Powiatowej PSP w Chrzanowie

W roku sprawozdawczym Regulamin Organizacyjny uległ zmianie dwukrotnie – w czerwcu oraz w grudniu. W czerwcu Regulamin Organizacyjny Komendy Powiatowej Państwowej Straży Pożarnej w Chrzanowie zatwierdzony Zarządzeniem Nr 04/11 Małopolskiego Komendanta Wojewódzkiego Państwowej Straży Pożarnej z dnia 11 kwietnia 2011 r. uległ zmianie w zakresie treści oraz rodzaju i ilości stanowisk oraz ich nazewnictwa, zgodnie z „Zasadami współpracy KSRG ze środkami masowego przekazu" oraz w związku z otrzymaniem środków finansowych na zwiększenie etatów. W grudniu Regulamin Organizacyjny Komendy Powiatowej Państwowej Straży Pożarnej w Chrzanowie zatwierdzony Zarządzeniem Nr 13/2013 Małopolskiego Komendanta Wojewódzkiego Państwowej Straży Pożarnej z dnia 28 czerwca 2013 r. uległ zmianie w zakresie treści, w związku z wykonaniem poleceń otrzymanych w wystąpieniu pokontrolnym przeprowadzonym przez KG PSP w Warszawie.

8.3. Stan etatowy oraz zmiany kadrowe Komendy Powiatowej PSP w Chrzanowie

W pierwszej połowie 2013 r. otrzymano z Komendy Wojewódzkiej PSP w Krakowie środki finansowe na zwiększenie etatów w JRG. W 2013 r. zwolniono ze służby w Komendzie Powiatowej PSP w Chrzanowie pięciu funkcjonariuszy w związku z przejściem na zaopatrzenie emerytalne. Jeden funkcjonariusz został przeniesiony do służby w KM PSP w Krakowie. W lipcu 2013 r. przyjęto do służby czterech absolwentów Szkoły Aspirantów PSP w Krakowie. W kwietniu przeprowadzono nabór na stanowisko inspektora w samodzielnym stanowisku ds. organizacji, pomocy prawnej i archiwizacji w celu zastępstwa nieobecnego pracownika, w wyniku którego została zatrudniona jedna osoba na stanowisku inspektora w KSC na zastępstwo. W miesiącach lipiec - sierpień przeprowadzono nabór do służby przygotowawczej w PSP. W miesiącach październik – grudzień przyjęto cztery osoby do służby na stanowisko stażysty w służbie przygotowawczej. Osoby te posiadały wyszkolenie pożarnicze OSP m.in. szkolenie strażaków ratowników OSP, szkolenie z zakresu ratownictwa technicznego i kurs w zakresie kwalifikowanej pierwszej pomocy.

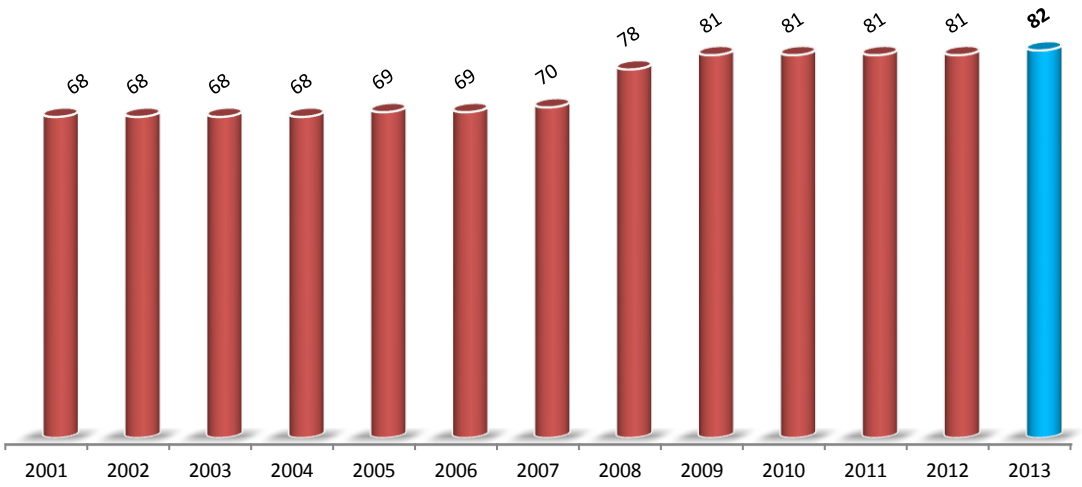

Przyrost etatów w KP PSP w Chrzanowie w latach 2000 – 2013

8.4. Stan etatowy funkcjonariuszy i pracowników cywilnych w rozbiciu na poszczególne korpusy oraz stan zatrudnienia na koniec 2013 r.

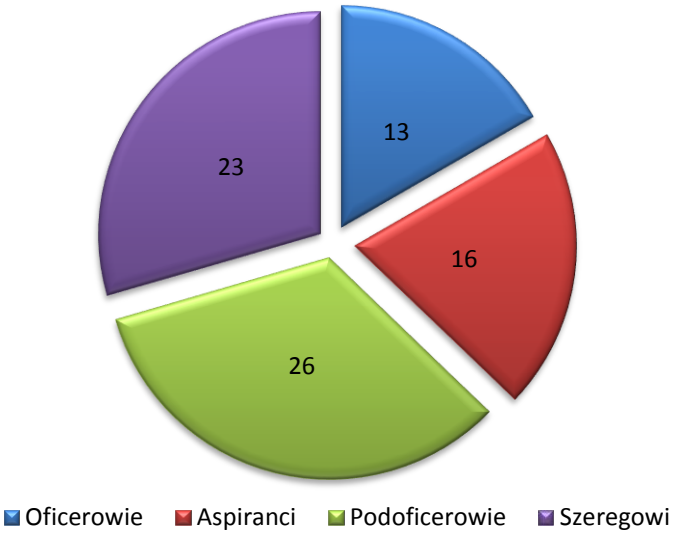

Stan liczbowy (zatrudnienie) funkcjonariuszy w poszczególnych korpusach wg stanu na koniec 2013 r.

Stan zatrudnienia 31.12.2013 r.	Funkcjonariusze	Pracownicy cywilni
Ogółem	**78**	**3**
Służba stała	64	-
Służba przygotowawcza	14	-
System codzienny	12	3
System zmianowy	66	-

Stan zatrudnienia na koniec 2013 r.

8.5. Kwalifikacje funkcjonariuszy i pracowników cywilnych, podnoszenie kwalifikacji oraz wyszkolenie

Poziom wykształcenia	Zatrudnienie	
	Ogółem	Kobiety
Wyższe	28	4
Licencjackie	8	0
Policealne	12	0
Średnie	33	0
RAZEM	**81**	**4**

Wykształcenie funkcjonariuszy i pracowników cywilnych

Rodzaj szkolenia	Liczba przeszkolonych w 2013 r.
Szkolenie uzupełniające strażaka jednostki ochrony przeciwpożarowej	**7**
Szkoła Aspirantów PSP w Krakowie	**1**
Przeszkolenie zawodowe (niestacjonarne studia podyplomowe dla strażaków ubiegających się o zajmowanie stanowisk oficerskich związanych z kierowaniem działaniami ratowniczymi)	**1**
Kurs specjalistyczny napełniania zbiorników ciśnieniowych	**3**
Kurs specjalistyczny obsługi i eksploatacji dźwigów	**16**

Podnoszenie kwalifikacji zawodowych i ogólnych

8.6. Analiza godzin nadliczbowych wypracowanych przez funkcjonariuszy w 2013 r.

Zmianowy rozkład czasu służby		Codzienny rozkład czasu służby	
Średnie zatrudnienie	Liczba godzin wypracowanych przez strażaków ponad normę 40 h w 2013 r.	**Średnie zatrudnienie**	Liczba godzin wypracowanych przez strażaków ponad normę 40 h w 2013 r.
64,45	22710	**11,47**	734

Wypracowane godziny ponadnormatywne

- Ilość godzin po zakończeniu dwóch okresów rozliczeniowych ponad normę 40 godzin – system zmianowy – 22710 godzin, co daje średnio na strażaka 352,3 godziny.
- Ilość godzin po zakończeniu dwóch okresów rozliczeniowych ponad normę 40 godzin – system codzienny – 734 godzin, co daje średnio na strażaka 63,99 godzin.
- Liczba godzin zwolnień lekarskich – system zmianowy – 2356 godziny, co daje średnio na strażaka 36,55 godziny.
- Liczba godzin zwolnień lekarskich – system codzienny – 384 godziny, co daje średnio na strażaka 33,47 h.

- Liczba godzin delegacji (w tym do szkół pożarniczych) – system zmianowy 4312 godziny, co daje średnio na strażaka 66,9 godziny.
- Liczba godzin delegacji (w tym do szkół pożarniczych) – system codzienny 384 godziny, co daje średnio na strażaka 33,47 h.

W 2013 r. wypłacono strażakom rekompensatę z tytułu wypracowanych nadgodzin w wysokości:

- za II okres rozliczeniowy 2012 r. strażakom systemu zmianowego 175 502,22 zł,
- za II okres rozliczeniowy 2012 r. strażakom systemu codziennego 3 993,79 zł,
- za I okres rozliczeniowy 2013 r. strażakom systemu zmianowego 97 604,95 zł,
- za I okres rozliczeniowy 2013 r. strażakom systemu codziennego 7 800,93 zł.

8.7. Awanse i odznaczenia funkcjonariuszy w 2013 r.

W roku sprawozdawczym do wyższych stopni służbowych awansowano 16 strażaków, w tym 3 oficerów, 3 aspirantów i 10 podoficerów. Liczba, rodzaj odznaczeń i medali przyznanych w 2013 r.:

- odznaczenia państwowe przyznano dwóm osobom (medal za długoletnią służbę),
- odznaczenie resortowe przyznano jednej osobie (brązowa odznaka „Zasłużony dla ochrony przeciwpożarowej),
- medale Związku OSP przyznano ośmiu 8 osobom (medal „Za zasługi dla pożarnictwa" – 4 brązowe, 3 srebrne, 1 złoty),
- Dyplom Komendanta Głównego przyznano jednej osobie.

8.8. Rozpatrywanie i załatwianie skarg

W sprawach skarg i wniosków Komendant Powiatowy PSP w Chrzanowie przyjmuje interesantów raz w tygodniu, w poniedziałek, w godzinach od 14:00 do 16:00. W sierpniu 2013 r. do Komendy Wojewódzkiej PSP w Krakowie wpłynęła skarga dotycząca działania Komendanta Powiatowego PSP w Chrzanowie w zakresie nie merytorycznego załatwienia sprawy w przedmiocie rozpoznawania zagrożeń, realizacji nadzoru nad przestrzeganiem przepisów przeciwpożarowych oraz przygotowania do działań ratowniczych na terenie składowiska odpadów komunalnych w Trzebini. Komenda Wojewódzka PSP w Krakowie skargę uznała za bezzasadną.

8.9. Kontrola wewnętrzna

Kontrole wewnętrzne w Komendzie Powiatowej PSP w Chrzanowie były realizowane na zasadach i według trybu wynikającego z Decyzji nr 65 ministra Spraw Wewnętrznych z dnia 31 maja 2012 r. w sprawie wprowadzenia do stosowania wytycznych w zakresie zasad i trybu przeprowadzania kontroli w urzędach obsługujących organy lub w jednostkach organizacyjnych podległych lub nadzorowanych przez Ministra Spraw Wewnętrznych. Zgodnie z Regulaminem Organizacyjnym Komendy Powiatowej PSP w Chrzanowie § 13 pkt 14, zadaniem samodzielnego stanowiska ds. organizacji, pomocy prawnej i archiwizacji jest „wykonywanie zadań określonych dla komórki kontroli polegających na planowaniu, sprawozdawczości, organizacji oraz koordynacji kontroli wobec komórek organizacyjnych Komendy Powiatowej PSP w Chrzanowie na podstawie obowiązujących przepisów prawa". Zespoły kontrolne nie są stałe i składają się z pracowników poszczególnych komórek organizacyjnych Komendy. Kierownik oraz członkowie zespołów są powoływani do prac w poszczególnych zespołach Zarządzeniem Komendanta Powiatowego PSP w Chrzanowie. Zasady i tryb tworzenia planu kontroli określone zostały w § 8, 9 oraz 10 Decyzji nr 65 Ministra Spraw Wewnętrznych z dnia 31 maja 2012 r. w sprawie wprowadzenia do stosowania wytycznych w zakresie zasad i trybu przeprowadzania kontroli w urzędach obsługujących organy lub jednostkach organizacyjnych podległych lub nadzorowanych przez Ministra Spraw Wewnętrznych. Kontrole w 2013 r. były realizowane na podstawie zatwierdzonego przez Komendanta Powiatowego PSP w Chrzanowie *Rocznego Planu Kontroli* z dnia 4 grudnia 2012 r. W przypadku każdej kontroli opracowywany jest jej program oraz wystawiane są indywidualne upoważnienia do jej przeprowadzenia. Każdy z dokumentów zatwierdzany jest przez Komendanta Powiatowego. Kontrole przeprowadzane są na podstawie *Programu Kontroli Wewnętrznej*, który w 2013 r. przewidywał skontrolowanie Sekcji kwatermistrzowsko-technicznej w zakresie *Gospodarki transportowej wg obowiązujących przepisów*. Zgodnie z *Planem Kontroli KP PSP w Chrzanowie na 2013* r. została przeprowadzona jedna kontrola wewnętrzna w komórce organizacyjnej tutejszej Komendy.

8.10. Kontrola zewnętrzna

W 2013 r. w tutejszej Komendzie zostały przeprowadzone 3 kontrole zewnętrzne przeprowadzone przez: przedstawicieli Komendy Głównej PSP - 1 kontrola oraz Komendy Wojewódzkiej PSP w Krakowie – 2 kontrole.

9. LOGISTYKA

9.1. Gospodarka mundurowa

Przeprowadzona analiza stanu wyposażenia strażaków za 2013 r. w środki ochrony indywidualnej pokazuje, że z wyjątkiem sygnalizatorów bezruchu i pasów bojowych, które zastępowane są szelkami ratowniczymi - strażacy posiadają normatywne wyposażenie w zakresie odzieży specjalnej i ekwipunku osobistego. Przyjęto rozwiązanie, że zarówno pasy strażackie wraz z zatrzaśnikami, jak i sygnalizatory bezruchu zamocowane razem z aparatami powietrznymi znajdują się na samochodach bojowych. W 2013 r. zakupiono między innymi następujące środki ochrony indywidualnej strażaków:

- ubranie specjalne - 10 kpl.
- buty specjalne gumowe - 19 pary
- buty specjalne skórzane - 12 par
- rękawice specjalne - 39 par
- kominiarki - 2 szt.
- ubranie koszarowe - 25 kpl.
- koszulki koszarowe - 146 szt.
- obuwie koszarowe - 8 par
- hełm strażacki - 10 szt.

9.2. Zabezpieczenie logistyczne działań

W celu zabezpieczenia logistycznego działań ratowniczo – gaśniczych Komenda Powiatowa PSP w Chrzanowie posiada na wyposażeniu namiot pneumatyczny wraz z nagrzewnicą, która została zakupiona w 2013 r. i stanowi niezbędne wyposażenie zwłaszcza podczas prowadzenia działań ratowniczych w czasie panowania niskich temperaturach. Ponadto

zostało zakupione urządzenie wysokociśnieniowe przeznaczone do wstępnej dekontaminacji sprzętu wykorzystywanego do likwidacji zagrożeń chemicznych.

Namiot pneumatyczny KP PSP w Chrzanowie

9.3. Zamówienia publiczne

W 2013 r. Komenda Powiatowa PSP w Chrzanowie przeprowadziła postępowanie o udzielenie zamówienia publicznego w trybie przetargu nieograniczonego. Przeprowadzone postępowanie dotyczyło dostaw paliwa dla Komendy w 2014 r. i zakończyło się podpisaniem umowy. Oprócz tego, w 2013 r. Komenda Powiatowa PSP w Chrzanowie utworzyła grupę zakupową z jednostkami samorządowymi z terenu powiatu chrzanowskiego w celu przeprowadzenia wspólnego postępowania przetargowego na zakup energii w latach 2014-2015. W wyniku przeprowadzonego przez Gminę Chrzanów postępowania przetargowego wyłoniony został dostawca energii elektrycznej, z którym podpisano stosowną umowę.

9.4. Inwestycje i publiczne

Mając na uwadze aktualny stan techniczny budynku administracyjno-garażowego, a zwłaszcza brak ocieplenia budynku i nieszczelności okien, bram garażowych i drzwi zewnętrznych skutkujące wysokim zużyciem gazu i energii elektrycznej, co bezpośrednio wpływa na bieżące koszty funkcjonowania jednostki, Komendant Powiatowy PSP w Chrzanowie zdecydował o podjęciu niezbędnych działań w celu pozyskania dofinansowania z Narodowego Funduszu Ochrony Środowiska i Gospodarki Wodnej w ramach programu priorytetowego „System zielonych inwestycji część 1 – Zarządzanie energią w budynkach użyteczności publicznej”. W tym celu wykonane zostały audyt energetyczny i audyt oświetlenia budynku administracyjno-garażowego, w których autor opracowań wskazał rodzaje przedsięwzięć termomodernizacyjnych przewidzianych

do realizacji, które w sposób znaczący zmniejszyłyby zapotrzebowanie na ciepło, a tym samym obniżyłyby bieżące koszty funkcjonowania Komendy finansowanej ze środków publicznych pochodzących z budżetu Skarbu Państwa. Koszt optymalnego przedsięwzięcie termomodernizacyjnego wskazanego w audycie energetycznym i audycie oświetlenia razem z dokumentacją projektową i kosztami nadzoru inwestorskiego wynosi 1 277 205,70 zł. Po zawarciu stosownych porozumień Starostwo Powiatowe w Chrzanowie złożyło grupowy wniosek o dofinansowanie w wysokości 3 998 360,77 zł przedsięwzięcia obejmującego termomodernizację 4 budynków Państwowej Straży Pożarnej z terenów powiatu chrzanowskiego, bocheńskiego i olkuskiego, w którym funkcję lidera wniosku grupowego pełnił Powiat Chrzanowski. W miesiącu październiku NFOŚiGW opublikował listę rankingową przedsięwzięć zakwalifikowanych do dofinansowania, w której nasz wniosek znalazł się na liście rezerwowej dopiero na 73 miejscu, co w praktyce oznacza, że szanse na uzyskanie dofinansowania w ramach powyższego konkursu są minimalne. Należy nadmienić, że dzięki wsparciu finansowemu udzielonemu tut. Komendzie przez Starostwo Powiatowe w Chrzanowie wykonana została kompletne dokumentacja projektowa termomodernizacji budynku Komendy Powiatowej PSP w Chrzanowie, co pozwoliło uzyskać decyzję o pozwoleniu na wykonanie powyższych robót budowlanych. Mając wykonaną dokumentację projektową i wydane pozwolenie na budowę tut. Komenda będzie próbowała pozyskać z innych źródeł środki finansowe na realizację przedmiotowej inwestycji.

9.5. Inwentaryzacja

Zgodnie z harmonogramem w IV kwartale 2013 r. przeprowadzono w drodze spisu z natury inwentaryzację majątku Komendy Powiatowej PSP w Chrzanowie oraz majątku Komedy Wojewódzkiej PSP w Krakowie przekazanego tut. Komendzie w użytkowanie. Czynności inwentaryzacyjne zostały wykonane za pomocą kolektora danych z czytnikiem kodów kreskowych wg uzgodnionego na dzień 31.10.2013 r. stanu ewidencyjnego majątku. Komisja inwentaryzacyjna nie stwierdziła różnic inwentaryzacyjnych.

9.6. Sprzęt łączności, komputerowy i teleinformatyka

Sekcja kwatermistrzowsko – techniczna realizując zadanie bieżącego nadzoru nad funkcjonowaniem sprzętu teleinformatycznego w celu niezawodnego funkcjonowania

Stanowiska Kierowania Komendanta Powiatowego zrealizowano w 2013 r. następujące działania:

- doposażono SKKP w 2 zestawy komputerowe wielomonitorowe do obsługi systemu SWD-ST i aplikacji z nim związanych (moduł mapowy Mapa-ST, system lokalizacji pojazdów ELTE, moduł zestawienia-ST i inne) – zadanie zrealizowane ze środków finansowych Komendy Wojewódzkiej PSP w Krakowie,
- zakupiono nowy rejestrator rozmów firmy Compol umożliwiający rejestrację wszystkich rozmów prowadzonych przez dyżurnego SK (zarówno telefonicznych jak i radiowych), a także rozmów prowadzonych przez dyżurnego Powiatowego Centrum Zarządzania Kryzysowego – zakup zrealizowano ze środków finansowych pozyskanych ze Starostwa Powiatowego w Chrzanowie,
- zakupiono 2 radiotelefony przenośne Motorola GP360 i przekazano na samochody ratowniczo-gaśnicze.

9.7. Powiatowy punkt serwisowania sprzętu ochrony dróg oddechowych

Komenda Powiatowa PSP w Chrzanowie mając na uwadze znaczące zaangażowanie jednostek OSP w działaniach ratowniczo-gaśniczych oraz wzrost częstotliwości użycia sprzętu ochrony dróg oddechowych (ODO) dla poprawienia sprawności oraz niezawodności użytkowanego sprzętu i zmniejszenia kosztów ponoszonych przez poszczególne jednostki OSP postanowiła przy współpracy z gminami utworzyć Powiatowy Punkt Serwisowania Sprzętu Ochrony Dróg Oddechowych zlokalizowany w KP PSP w Chrzanowie. Serwis specjalizuje się w obsłudze sprzętu ratowniczego MSA AUER oraz FASER. Oprócz aparatów powietrznych i masek w utworzonym serwisie wykonywane są także przeglądy oraz konserwacje kombinezonów ochrony chemicznej. Obecnie serwis pracuje w zakresie: podstawowym – przeglądy bieżące i rozszerzonym – przeglądy bieżące i konserwacja. W celu dostosowania punktu serwisowego do obsługi większej ilości sprzętu ODO przeszkolono u producentów serwisowanego sprzętu dodatkowych strażaków, przygotowano pomieszczenie dla serwisu oraz zakupiono niżej wymienione niezbędne wyposażenie serwisu:

- automatyczna myjka i suszarka do masek oraz punkt dezynfekcji,
- zgrzewarka do folii,
- regały,

- sprężarkę do ładowania butli wraz z osprzętem.

Powiatowy punkt konserwacji i przeglądów sprzętu ODO

10. ANALIZA STANU BHP W KOMENDZIE POWIATOWEJ PSP W CHRZANOWIE

10.1. Wypadkowość w 2013 r.

W KP PSP w Chrzanowie, w minionym roku zanotowano dwa wypadki w służbie funkcjonariuszy PSP, z czego jeden miał miejsce w czasie działań ratowniczo-gaśniczych. W trakcie działań poszukiwawczych osoby zaginionej, niegroźnemu wypadkowi uległa również druhna z OSP Siersza. Wszyscy poszkodowani w ubiegłym roku strażacy, w wyniku lekkich wypadków doznali urazów nóg (w obrębie stawów: skokowego i kolanowego) w wyniku indywidualnych zdarzeń wypadkowych. KP PSP w Chrzanowie zatrudnia trzech pracowników

cywilnych – kobiety. Panie te zatrudnione są na stanowiskach administracyjnych i nie uległy wypadkom w 2013 r.

Liczba wypadków w PSP			Liczba dni niezdolności do służby (pracy)	Liczba poszkodowanych strażaków PSP				Wskaźnik ciężkości wypadków (liczba dni niezdolności do służby lub pracy podzielona przez liczbę poszkodowanych	Liczba strażaków PSP biorących udział w akcjach ratowniczych	Wskaźnik częstotliwości wypadków
ogółem	w tym			Razem w wypadkach indywidualnych i zbiorowych	w tym w wypadkach					
	indywidualnych	zbiorowych			śmiertelnych	ciężkich	lekkich			
2	2	0	32	2	0	0	2	16	4972	0,4

Liczba wypadków i poszkodowanych funkcjonariuszy PSP

Wypadki ogółem	Wypadki zaistniałe podczas									
	Alarmu	Akcji ratowniczej	Jazdy do i z akcji, manewrów, zawodów	Szkolenia i ćwiczeń	Konserwacji napraw sprzętu i urządzeń	Zajęć sportowych	Innej służby		Drogi na służbę i ze służby	Podróży służbowej
							w strażnicy	poza strażnicą		
2	-	1	-	-	-	1	-	-	-	-

Okoliczności wypadków

Akcje ratownicze		Ratownicy PSP uczestniczący w akcjach ratowniczych		Wypadki funkcjonariuszy PSP podczas akcji		Poszkodowani funkcjonariusze PSP w wypadkach	
Liczba	% przyrostu do roku poprzedniego	Liczba	% przyrostu do roku poprzedniego	Liczba	% przyrostu do roku poprzedniego	Liczba	% przyrostu do roku poprzedniego
1294	- 18,4 %	4972	- 18,5 %	1	100 %	2	- 33 %

Wypadki podczas akcji ratowniczo – gaśniczych

W 2013 r. nie zanotowano żadnej choroby zawodowej wg obowiązującego w tym zakresie wykazu. Nie było również podejrzeń zachorowań na chorobę zawodową. Następstwami w/w wypadków były głównie dolegliwości bólowe związane z naderwaniem oraz naciągnięciem mięśni oraz więzadeł stawów kolanowego i skokowego.

10.2. Ocena stanu bhp

W toku kontroli bhp przeprowadzonych w 2013 r. stwierdzono 4 uchybienia, z których 2 dotyczyły udokumentowania i określenia zasad bhp użytkowania nowo powstałego stanowiska do dezynfekcji i konserwacji sprzętu ODO (przed rozpoczęciem jego użytkowania). Uchybienia usunięto natychmiast po ich zauważeniu. Pozostałe 2 dotyczą potrzeb bieżącego utrzymania obiektów – odświeżenia wymalowań pomieszczeń i drobnych uzupełnień ubytków w tynkach zewnętrznych. W następstwie odnotowanych wypadków – przeprowadzono szkolenia doskonalące z zasad bhp podczas działań ratowniczych i zajęć sportowych. Ponadto, ujednolicono konspekty zajęć sportowych w zakresie czasów i form rozgrzewek przygotowujących do zajęć. Dwa zaistniałe w 2013 r. wypadki lekkie strażaków PSP nie były związane z zaniedbaniami w zakresie BHP lub brakiem nadzoru ze strony przełożonych. W pierwszym przypadku przyczyną wypadku była nieuwaga własna ćwiczącego strażaka, a w drugim pośpiech wykonywanych czynności rozwijania węży na śliskiej nawierzchni asfaltowej podczas działań ratowniczo-gaśniczych. Podobne wnioski dotyczą wypadku druhny z OSP Siersza. Stan bhp w KP PSP w Chrzanowie ocenia się pozytywnie. W ramach proponowanej poprawy warunków bhp zaplanowano doszczepienia pracowników przeciwko tężcowi i WZW oraz dalsze starania w pozyskiwaniu środków finansowych na termomodernizację budynków Komendy Powiatowej PSP w Chrzanowie. Jako środki zapobiegawcze stosowano głównie szkolenia bhp z uwagi na fakt, że wypadkom w ostatnich latach ulegają głównie pracownicy z niewielkim stażem służby i pracy, a w toku postępowań powypadkowych nie stwierdzono zaniedbań w zakresie wyposażenia osobistego, ani stanu pojazdów i sprzętu ratowniczego.

10.3. Analiza stanu BHP strażaków OSP uczestniczących w działaniach ratowniczo – gaśniczych w roku 2013.

Liczba poszkodowanych strażaków OSP				*Liczba wypadków strażaków OSP*		
Ogółem	*Lekkich*	*Ciężkich*	*Śmiertelnych*	*Ogółem*	*Indywidualnych*	*Zbiorowych*
1	**1**	**0**	**0**	**1**	**1**	**0**

Wypadki strażaków Ochotniczych Straży Pożarnych

Akcje ratownicze, w których uczestniczyli strażacy OSP		Liczba strażaków OSP uczestniczących w akcjach ratowniczych		Wypadki strażaków OSP podczas akcji		Poszkodowani strażacy OSP w wypadkach		Wskaźnik częstotliwości wypadków (liczba poszkodowanych x 1000 podzielona przez liczbę strażaków z rubryki 5
Liczba	% przyrostu do roku poprzedniego	Liczba	% przyrostu do roku poprzedniego	Liczba	% przyrostu do roku poprzedniego	Liczba	% przyrostu do roku poprzedniego	
764	**- 16 %**	**6285**	**2,5 %**	**1**	**0 %**	**1**	**0 %**	**0,16**

Wypadki podczas akcji ratowniczo – gaśniczych

Doznane obrażenia poszkodowanej druhny OSP – skręcenie stawu skokowego w wyniku potknięcia się w trakcie przeszukiwania terenu leśnego – poszukiwań osoby zaginionej.

11. POTRZEBY I WNIOSKI

Miniony rok pozwolił na częściową realizację potrzeb i wniosków zawartych w sprawozdaniu za rok 2012 – aktualne sprawozdanie w pełni przedstawia realizację dotychczasowych potrzeb, niemniej jednak mając na uwadze obecny stan systemu ochrony przeciwpożarowej powiatu chrzanowskiego oraz zakres zadań stawianych jednostkom Państwowej Straży Pożarnej koniecznym jest:

Zwiększenie ilości etatów w Jednostce Ratowniczo-Gaśniczej Państwowej Straży Pożarnej w Chrzanowie o 6-8 etatów celem zapewnienia minimalnego stanu zmiany służbowej w ilości 13 strażaków na służbie (wg przeprowadzonych analiz to minimalny stan zapewniający realizację podstawowych zadań ratowniczych bez generowania nadgodzin).

Sukcesywna rozbudowa bazy teleinformatycznej w zakresie monitoringu pożarowego obiektów ma niewątpliwy wpływ na wczesne wykrycie zagrożenia, a tym samym na skuteczność i powodzenie działań ratowniczych. Zasadnym jest dalsza rozbudowa tego systemu.

Kontynuacji wymagają podjęte w 2009 roku działania związane z wyznaczeniem tras transportu drogowego materiałów niebezpiecznych.

W celu lepszego skoordynowania pracy należy kontynuować organizowanie gier sztabowych i ćwiczeń dla służb i instytucji dbających o bezpieczeństwo w powiecie.

11.1. Wnioski z akcji ratowniczych

Należy kontynuować działania mające na celu poprawę stanu zaopatrzenia wodnego na terenie poszczególnych gmin. Gminy powinny wskazać miejsca poboru wody ze zbiorników i cieków wodnych.

W przypadku działań prowadzonych w warunkach zimowych należy zapewnić bezwarunkowy udział, poprzez służby Burmistrza/Wójta, Starosty sprzętu utrzymania zimowego dróg, zapewniające bezpieczny dojazd sił ratowniczych do zdarzeń.

Wyposażenie przynajmniej jednej jednostki w obrębie powiatu w kamerę termowizyjną pozwalającą na szybszą lokalizację pożarów ukrytych.

11.2. Wnioski w zakresie poprawy stanu zabezpieczenia operacyjnego

Doposażyć jednostki OSP w brakujące aparaty (ODO) - Ochrony Dróg Oddechowych wraz z czujnikami bezruchu.

Doposażyć jednostki OSP w brakujące zestawy ratownictwa medycznego tzw. PSP R-1.

Doposażyć jednostki OSP Babice, Mętków oraz Jankowice w system selektywnego alarmowania.

W celu poprawy stanu zabezpieczenia operacyjnego w zakresie ratownictwa technicznego konieczne jest wyposażenie w sprzęt do ratownictwa technicznego jednostek:

- ✓ OSP Libiąż lub Moczydło w gminie Libiąż,
- ✓ OSP Rozkochów w gminie Babice,
- ✓ OSP Bolęcin w gminie Trzebinia,
- ✓ OSP Regulice w gminie Alwernia.

Z uwagi na usytuowanie w granicach powiatu rzeki Wisły, zasadnym wydaje się wyposażenie wybranej jednostki OSP mającej swoją siedzibę w rejonie Wisły, w łódź z silnikiem spalinowym oraz przeszkolenie druhów tej jednostki w celu uzyskania kwalifikacji stermotorzystów. Z uwagi na lokalizację, OSP Rozkochów należy doposażyć w sprzęt do ratownictwa na wodzie zgodnie z określoną specjalizacją ratowniczą.

OSP Grojec należy doposażyć w sprzęt do ratownictwa technicznego zgodnie z określoną specjalizacją ratowniczą.

W przypadku jednostek OSP z KSRG koniecznym jest zakup urządzeń kontrolno-pomiarowych mogących określić stężenie: CO, H_2S, LEL i O_2.

11.3. Doposażenie JRG

agregat do narzędzi hydraulicznych o modelu pracy min. ATO o masie do 20 kg,

nosze miękkie /płachtowe/ - 3 sztuki,

deska ortopedyczna pediatryczna, kompletna, unieruchomienie głowy - 1 kpl.,

butla o poj. 10 /5/ l z zapasem tlenu – 1 sztuka,

rozdzielacz do tlenoterapii masowej – 1 sztuka,

zestaw do segregacji poszkodowanych dla 50 osób – 2 kpl.

defibrylator zautomatyzowany AED,

manekin dziecko,

fantom do ćwiczeń przyrządowego udrażniania dróg oddechowych,

sprzęt do udrażniania dróg oddechowych rurki krtaniowe, maski krtaniowe - 2 sztuki,

kamizelka asekuracyjna z uprzężą i sygnalizatorem świetlnym o wyporności 80 kg – 2 sztuki,

rzutka ratownicza na pasie – 1 sztuka,

lina alpinistyczna statyczna 50 m,

drabinę przystawną min. 10 m.

POLICJA

SPRAWOZDANIE Z DZIAŁALNOŚCI ZA 2013 ROK

12. EFEKTYWNOŚĆ SŁUŻB KRYMINALNYCH

Stan zagrożenia przestępczością

Powiat chrzanowski leży pomiędzy dwoma miastami wojewódzkimi - Krakowem i Katowicami. Stolicą powiatu jest miasto Chrzanów, umiejscowione w odległości około 50 km na północny – zachód od Krakowa, oraz około 30 km na wschód aglomeracji górnośląskiej. Dobrą komunikację zapewnia rozbudowany układ dróg w tym przebiegająca przez powiat autostrada A4 oraz równoległa do niej linia kolejowa z węzłem kolejowym w Trzebini, położony na transeuropejskiej magistrali kolejowej Wschód – Zachód. W skład powiatu wchodzą cztery gminy miejsko – wiejskie: Alwernia, Chrzanów, Libiąż, Trzebinia i jedna gmina wiejska Babice.

Na terenie powiatu, utrzymuje się stosunkowo wysoka stopa bezrobocia. W miesiącu grudniu 2013 r. 6994 osób w powiecie pozostawało bez pracy, co w porównaniu do analogicznego okresu roku 2012, gdzie osób bez pracy było 6681, stanowi wzrost o 313 osób tym samym stopa bezrobocia w powiecie wyniosła w grudniu 2013 r. – 15,9 % przy średniej wojewódzkiej 11,4 % i krajowej 13,2 % (dane zawarte w sprawozdaniu o stanie i bilansie bezrobocia według gmin Powiatowego Urzędu Pracy w Chrzanowie.

Taka sytuacja między innymi powoduje, że powiat chrzanowski w 2013 r. znajdował się w grupie powiatów szczególnie zagrożonych przestępczością kryminalną. Pod tym względem na 20 powiatów jest on trzecim w kolejności powiatem zagrożonym przestępczością kryminalną w małopolsce,

Wskaźnik wykrywalności przestępstw kryminalnych wyniósł 53,3 %, co stanowi niewielki spadek o 3,5 % do roku 2012 r., gdzie wynosił on 58,8 %.

W poszczególnych kategoriach przestępstw wskaźniki te wyglądają następująco : w 2013 roku odnotowano w powiecie chrzanowskim 640 przestępstw kradzieży. Wykrywalność w tej kategorii przestępstw wyniosła 31,6 % (spadek o 16,2% do roku 2012). W kradzieżach z włamaniem odnotowano 619 przestępstw. Wykrywalność wyniosła 33,4 % (wzrost o 14,9 % do roku 2012). W rozbojach i wymuszeniach, odnotowano 167 przestępstw. Wykrywalność tych przestępstw wyniosła 83,9 % (wzrost o 1,6 % do roku 2012). W bójkach i pobiciach odnotowano 45 przestępstw. Wykrywalność wyniosła 68,9% (spadek o 13,6 % z 82,5 % w roku 2012), w uszkodzeniach rzeczy odnotowano 258 przestępstw. Wykrywalność w tej kategorii wyniosła 39,2 % (wzrost o 10,4% z 28,8 % w roku 2012).

Z danych tych wyraźnie widać, że powiat chrzanowski jest zagrożony przestępczością znacznie powyżej zagrożenia występującego średnio na terenie województwa małopolskiego. W roku 2013 wszczęto ogółem 3028 postępowań przygotowawczych, co w porównaniu do roku 2012, gdzie wszczęto ich 3018 daje nieznaczny wzrost o 10 postępowań. Wzrost odnotowano także w ilości przestępstw stwierdzonych ogółem w 2013 r. w ilości 4375 co w porównaniu z przestępstwami stwierdzonymi ogółem w 2012 r., czyli 4192 stanowi nieznaczny wzrost na poziomie 183 przestępstw.

Jednostka Policji	Postępowania wszczęte ogółem		Przestępstwa stwierdzone ogółem		Wykrywalność			
Rok	**2013**	**2012**	**2013**	**2012**	**2013**	**%**	**2012**	**%**
KPP Chrzanów	1692	1418	2733	2318	1984	74,9	1707	**72,4**
KP Trzebinia	683	756	819	898	482	**57,7**	569	**62,5**
KP Libiąż	409	355	606	694	446	**73,2**	522	**75,2**
KP Alwernia	244	259	217	282	133	**60,7**	197	**69,1**
Razem Powiat	**3028**	**3018**	**4375**	**4192**	**3045**	**69,1**	**2995**	**70,5**

Tendencja w zakresie przestępstw o charakterze kryminalnym, przedstawiała się następująco: odnotowano wzrost w zakresie postępowań wszczętych, których w 2013 r. wszczęto 3028, a 2012 r. 3018. Stanowi to wzrost o 10 postępowań.
W zakresie przestępstw stwierdzonych kryminalnych odnotowano także wzrost o 183 przestępstwa.
Powiat chrzanowski uplasował się na 6 miejscu z 3028 wszczętymi postępowaniami w 2013 r., a w zakresie przestępstw stwierdzonych uplasowało to powiat chrzanowski na 5 miejscu w Małopolsce.

Jednostka Policji	Postępowania wszczęte kryminalne		Przestępstwa stwierdzone kryminalne		Wykrywalność			
Rok	**2013**	**2012**	**2013**	**2012**	**2013**	**%**	**2012**	**%**
KPP Chrzanów	1235	1187	1345	1498	679	**70,7**	941	**61,3**
KP Trzebinia	503	582	628	683	354	**55,0**	386	**55,5**
KP Libiąż	305	285	509	380	363	**70,9**	215	**56,6**
KP Alwernia	175	175	158	190	80	**50,0**	107	**55,7**
Razem Powiat	**2218**	**2231**	**2640**	**2751**	**1476**	**55,3**	**1649**	**58,8**

Z przytoczonych wyżej danych wynika, że w powiecie chrzanowskim niewątpliwie dominuje przestępczość kryminalna, wśród której większość stanowią kradzieże mienia i kradzieże z włamaniem.

13. DYNAMIKA PRZESTĘPCZOŚCI

W latach 2002-2013 w powiecie chrzanowskim odnotowywano sukcesywny spadek ilości przestępstw stwierdzonych ogółem i przestępstw kryminalnych.

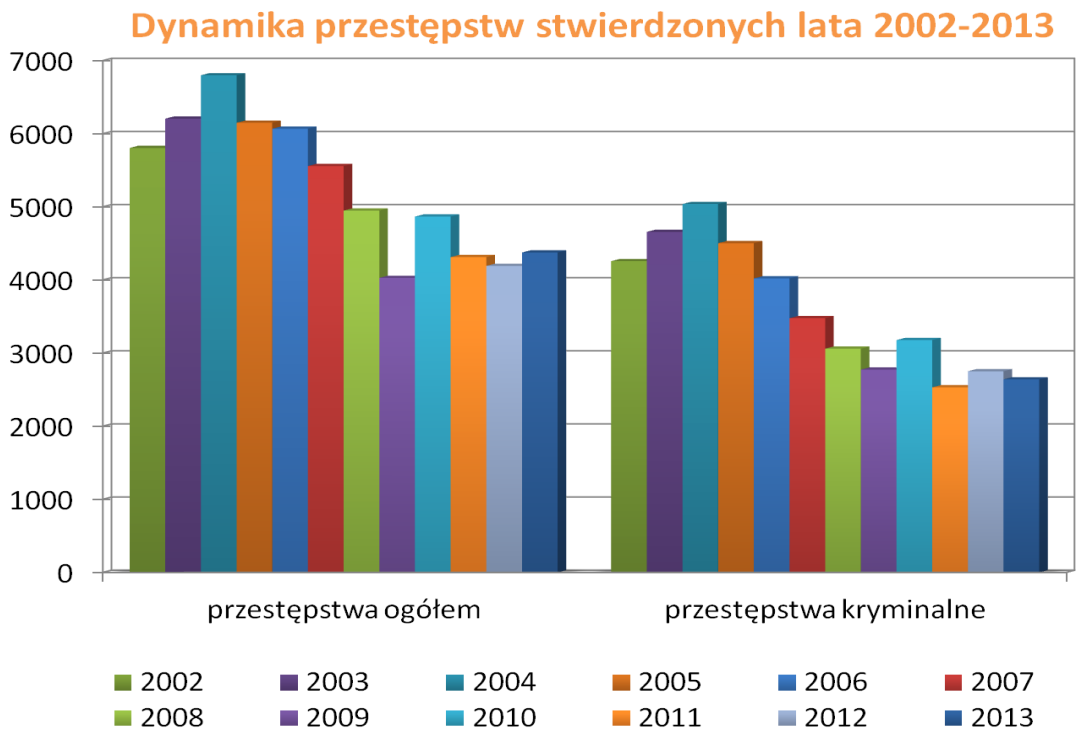

Istotnym miernikiem pracy policji jest wskaźnik dotyczący wykrywalności przestępstw. W powiecie chrzanowskim wskaźnik wykrywalności kształtował się w 2013 r. na poziomie 69,1% przestępstw ogółem i 55,3% przestępstw kryminalnych ogółem.

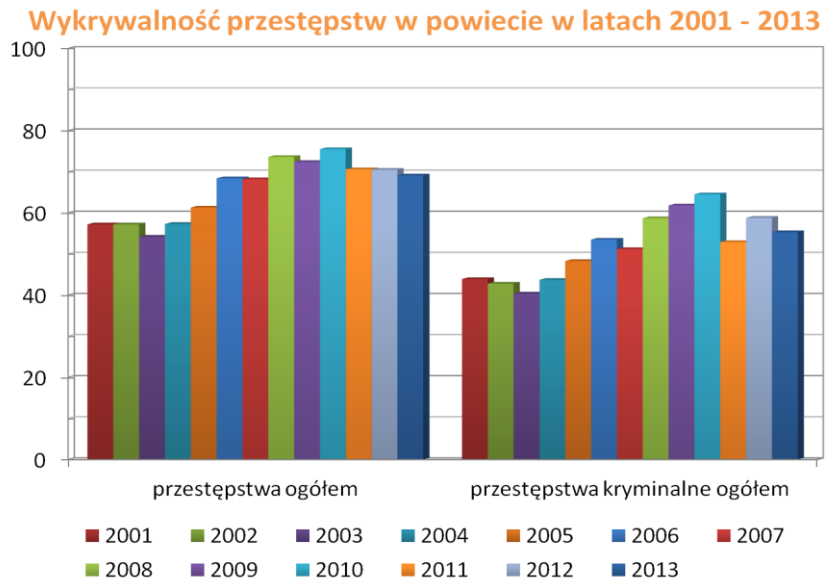

W 2013 r. rozkład **przestępstw stwierdzonych** wyglądał następująco: **62%** Komenda Powiatowa Policji w Chrzanowie, **19%** Komisariat Policji w Trzebini, **14%** Komisariat Policji w Libiążu i **5%** Komisariat Policji w Alwerni.

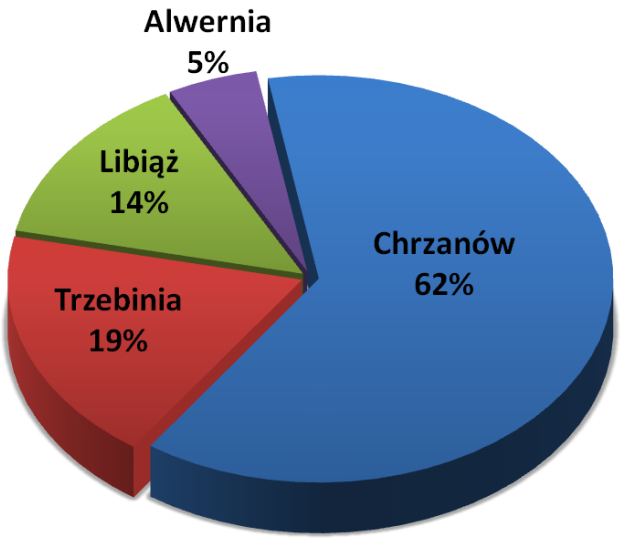

W 2013 r. rozkład **przestępstw stwierdzonych kryminalnych** wyglądał następująco: **51%** Komenda Powiatowa Policji w Chrzanowie, **24%** Komisariat Policji w Trzebini, **19%** Komisariat Policji w Libiążu i **6%** Komisariat Policji w Alwerni.

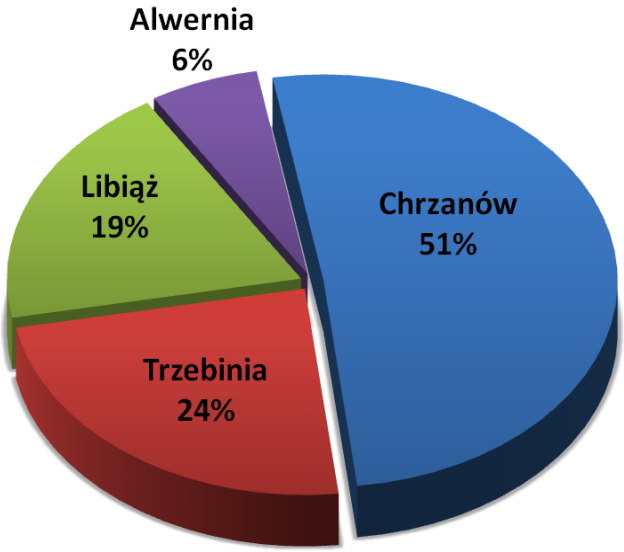

Rozkład przestępstw kryminalnych stwierdzonych najbardziej dokuczliwych społecznie (tj. rozbój, bójka i pobicie, kradzież, kradzież z włamaniem, kradzież samochodu, uszkodzenie mienia) wyglądał w powiecie chrzanowskim następująco: 68% - w. wymienionych 7 kategorii, 32% - pozostałe przestępstwa.

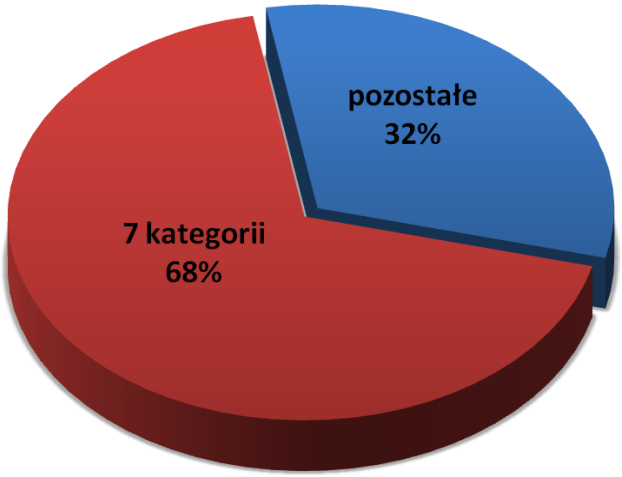

Rozkład przestępstw stwierdzonych w 7 wybranych kategoriach przestępstw kryminalnych najbardziej dokuczliwych społecznie (tj. rozbój, bójka i pobicie, kradzież, kradzież z włamaniem, kradzież samochodu, uszkodzenie mienia) wyglądał w następująco: **50%** Komenda Powiatowa Policji w Chrzanowie, **26%** Komisariat Policji w Trzebini, **18%** Komisariat Policji w Libiążu i **6%** Komisariat Policji w Alwerni.

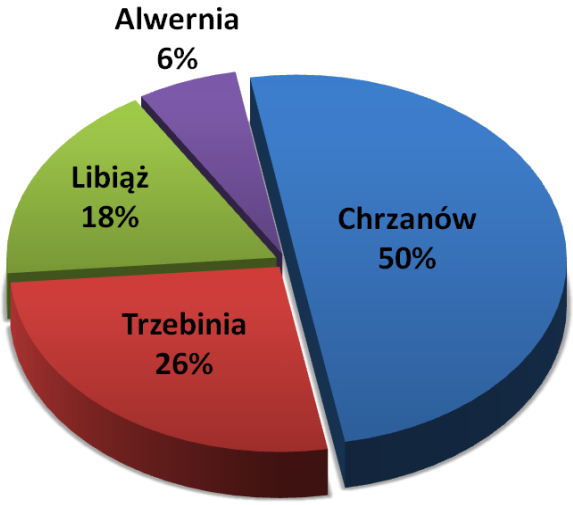

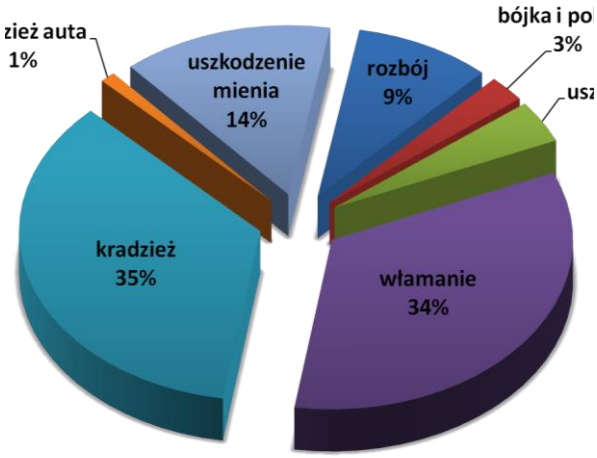

W kategorii wykrywalności **przestępstw z tzw. 7 kategorii przestępstw** tj. tych najbardziej dokuczliwych dla społeczeństwa nastąpił nieznaczny spadek w porównaniu do roku 2012.

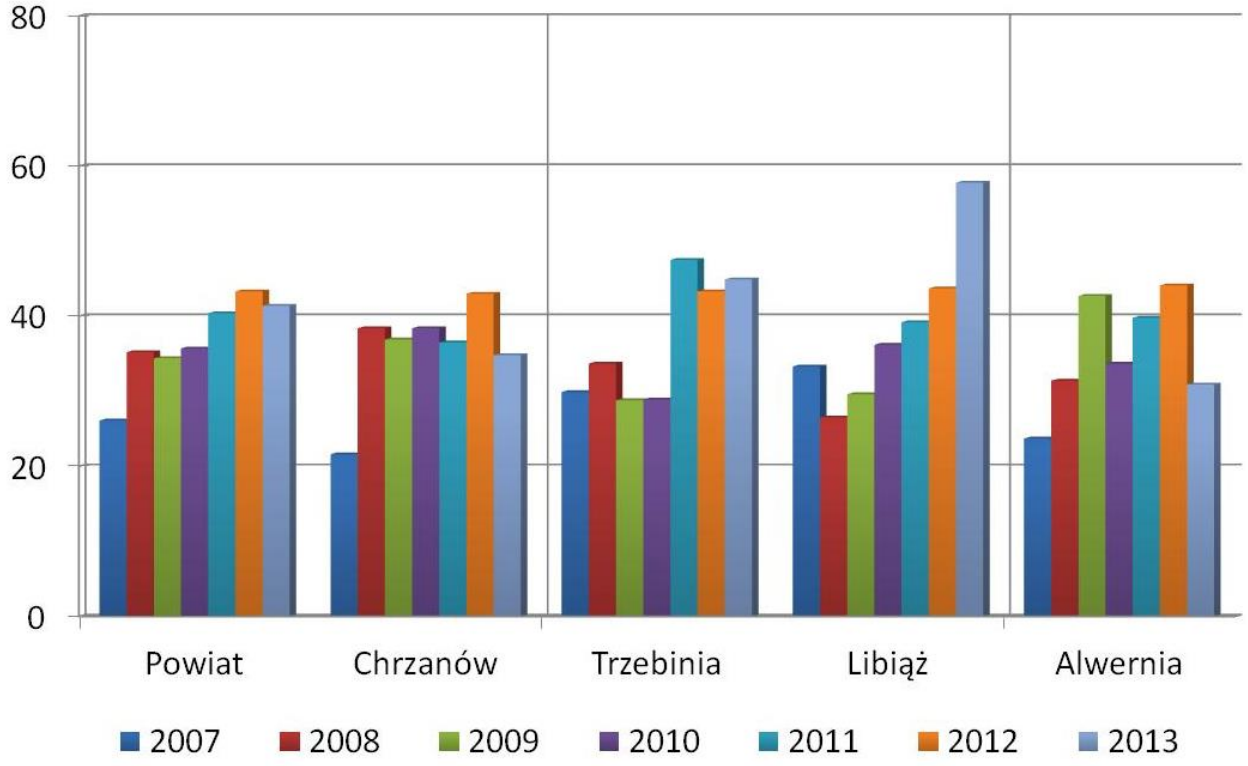

14. ZWALCZANIE PRZESTĘPCZOŚCI GOSPODARCZEJ

W roku 2013 KPP w Chrzanowie, realizując zadania w zakresie ujawniania i zwalczania przestępczości gospodarczej na terenie całego powiatu chrzanowskiego tak w zakresie pracy operacyjno rozpoznawczej, jak również dochodzeniowo śledczej wszczęła ogółem 243 postępowania o charakterze gospodarczym, z czego 222 postępowań wszczął sam Wydział dw z PG.

Prawidłowa praca operacyjno rozpoznawcza i dochodzeniowo śledcza prowadzona przez Wydział dw z PG i KP pozwoliła na ustalenie 156 podejrzanych, którym w sprawach o przestępstwa gospodarcze przedstawiono łącznie 1135 zarzuty.

Najczęściej dotyczyły one: oszustw gospodarczych (217 przestępstw), przestępstw dot. obrotu gospodarczego (11 przestępstwa), fałszerstw gospodarczych (585 przestępstwa), innych przestępstw o charakterze gospodarczym (322 przestępstw) oraz przestępstw korupcyjnych (12 przestępstw).

W wyniku prowadzonych czynności odzyskano utracone w wyniku popełnionych przestępstw gospodarczych mienie na kwotę 87.960 zł, oraz zajęto mienie sprawców na poczet przyszłych kar na kwotę 86.800 zł.

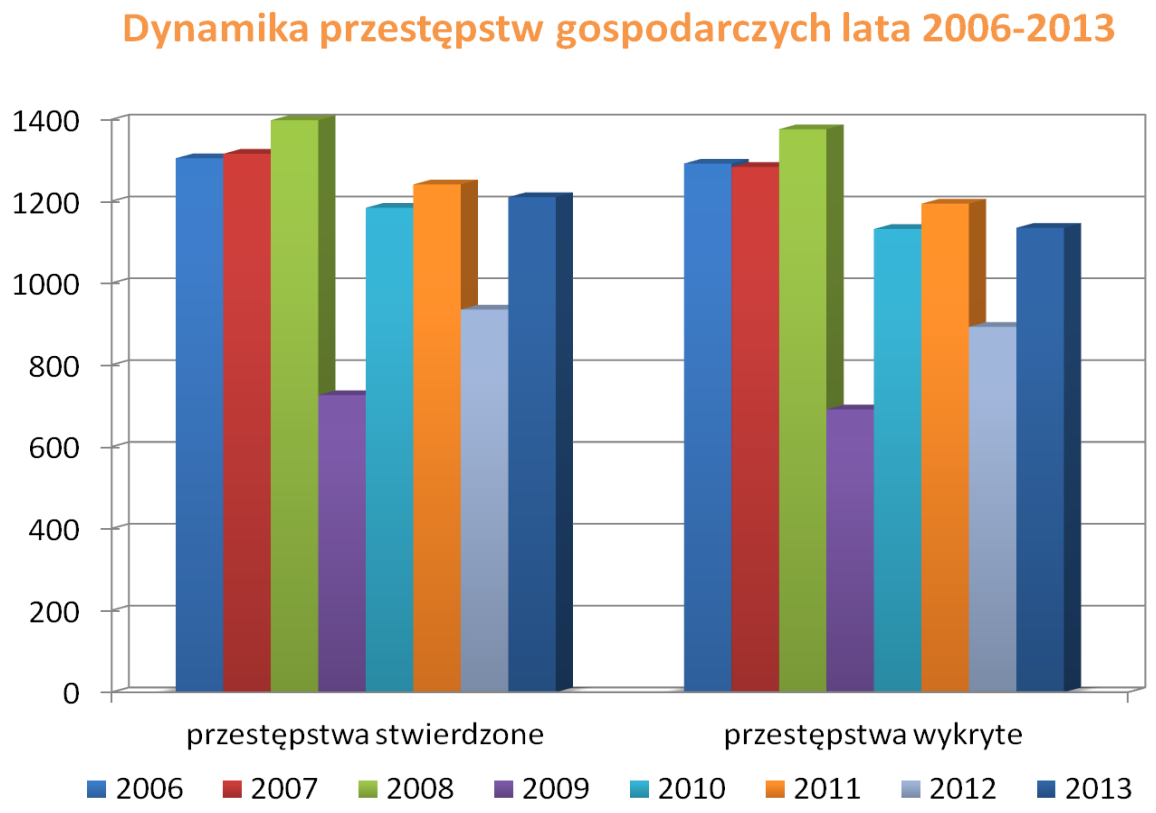

15. POSZUKIWANIE OSÓB ZAGINIONYCH I UKRYWAJĄCYCH SIĘ PRZED WYMIAREM SPRAWIEDLIWOŚCI

W ocenianym okresie czasu w powiecie chrzanowskim poszukiwano ogółem **63 osoby zaginione**, z czego ustalono miejsce pobytu **50 zaginionych**.

W poszczególnych jednostkach wyglądało to następująco: KPP w Chrzanowie poszukiwała 37 osób zaginionych, ustaliła miejsca pobytu 30 osób, KP w Trzebini poszukiwał 12 osób, ustalił miejsca pobytu 10 osób, KP w Libiążu w 2013 roku poszukiwał 8 osób zaginionych, z czego ustalono miejsca pobytu 6 osób, KP w Alwerni poszukiwał 6 osób zaginionych, ustalił miejsca pobytu 4 osób.

W 2013 roku policja chrzanowska poszukiwała łącznie **532 poszukiwanych** do ustalenia miejsca pobytu, listami gończymi i nakazami doprowadzenia do ZK w celu odbycia kary pozbawienia wolności.

W wyniku prowadzonych przez policję czynności zakończono poszukiwania wobec **313 osób.** Poszczególne jednostki powiatu poszukiwały: KPP 250 osób, zakończyła poszukiwania 145, KP w Trzebini poszukiwał 141 osób, zakończył poszukiwania 37, KP w Libiążu poszukiwał 94 osób, zakończył poszukiwania 49, KP w Alwerni poszukiwał 47 osoby i zakończył czynności poszukiwawcze wobec 22 osób.

16. EFEKTYWNOŚĆ SŁUŻBY PREWENCJI

W ocenianym okresie czasu, na terenie podległym Komendzie Powiatowej Policji w Chrzanowie nie odnotowano zbiorowych naruszeń porządku publicznego. W 2013 roku Nieetatowa Grupa Pirotechniczna KPP Chrzanów ogółem podjęła 2 interwencje minersko-pirotechniczne (w 2012 roku – 5) na terenie powiatu chrzanowskiego, a mianowicie :

1. W dniu 27.09.2013 r. KPP w Chrzanowie została powiadomiona o ujawnieniu przedmiotu przypominającego pocisk artyleryjski w masywie leśnym w Libiążu ul. Ariańska. Ujawniony przedmiot został zabezpieczony.
2. W dniu 06.10.2013 r. o godz. 11.28 Wojewódzkie Stanowisko Dowodzenia w Warszawie zostało powiadomione, że do siedziby Provident Polska w Warszawie ul. Polna 11 zadzwonił nn mężczyzna informując, że wysadzi w powietrze cztery wybrane oddziały firmy na terenie kraju. Sprawdzono placówkę Provident Polska w Chrzanowie ul. Trzebińska 40 Centrum Handlowe Max. W wyniku sprawdzenia nie ujawniono ładunków wybuchowych i przedmiotów niebezpiecznych.

Organizacja pracy służby prewencji uwarunkowana była przede wszystkim stanem zagrożenia przestępczością i wykroczeniami na terenie powiatu chrzanowskiego, a także strukturą organizacyjną Komendy Powiatowej Policji w Chrzanowie i podległych jej Komisariatów Policji.

17. PREWENCYJNA OCENA STANU ZAGROŻENIA PRZESTĘPSTWAMI I WYKROCZENIAMI

W okresie I-XII 2013 r. na terenie powiatu chrzanowskiego odnotowano 2117 zdarzeń przestępczych (z wyłączeniem zdarzeń drogowych); spadek o 207, tj. -8,9% niż w analogicznym okresie roku ubiegłego.

Natomiast w kategorii przestępstw, na które mogła mieć wpływ służba prewencyjna odnotowano **432** tego rodzaju zdarzeń (przestępstwa w miejscach publicznych ogólnodostępnych), spadek o 59 zdarzeń, tj. o **-12%** niż w roku poprzednim.

ZGŁOSZONE ZDARZENIA PRZESTĘPCZE

JEDNOSTKA	I-XII 2012	I-XII 2013	zmiana [+/-]	tendencja %
KPP Chrzanów	1 279	1 208	-71	-5,6
KP Trzebinia	537	483	-54	-10,1
KP Libiąż	313	271	-42	-13,4
KP Alwernia	195	155	-40	-20,5
POWIAT	2 324	2 117	-207	-8,9

(z wyłączeniem zdarzeń drogowych)

Dane dotyczące przestępstw, na które mogła mieć wpływ służba prewencji przedstawiają się następująco:

JEDNOSTKA	I-XII 2012	I-XII 2013	zmiana [+/-]	tendencja %
KPP Chrzanów	307	247	-60	-19,5
KP Trzebinia	97	107	10	10,3
KP Libiąż	49	49	0	0,0
KP Alwernia	38	29	-9	-23,7
POWIAT	491	432	-59	-12,0

ZATRZYMANO SPRAWCÓW PRZESTĘPSTW NA GORĄCYM UCZYNKU (z wył. art. 178a kk) przez policjantów wszystkich komórek w trakcie działań prewencyjnych.

JEDNOSTKA	I-XII 2012	I-XII 2013	zmiana [+/-]	tendencja %
KPP Chrzanów	99	190	91	91,9
KP Trzebinia	77	69	-8	-10,4
KP Libiąż	25	36	11	44,0
KP Alwernia	31	10	-21	-67,7
POWIAT	232	305	73	31,5

Zatrzymani nietrzeźwi kierujący (art.178a) przez policjantów prewencji.

JEDNOSTKA	I-XII 2012	I-XII 2013	zmiana [+/-]	tendencja %
KPP Chrzanów	36	25	-11	-30,6
KP Trzebinia	62	35	-27	-43,5
KP Libiąż	12	14	2	16,7
KP Alwernia	19	12	-7	-36,8
POWIAT	129	86	-43	-33,3

ZATRZYMANO OSÓB POSZUKIWANYCH przez policjantów wszystkich komórek w ramach działań prewencyjnych.

JEDNOSTKA	I-XII 2012	I-XII 2013	zmiana [+/-]	tendencja %
KPP Chrzanów	125	144	19	15,2
KP Trzebinia	28	47	19	67,9
KP Libiąż	25	25	0	0,0
KP Alwernia	19	18	-1	-5,3
POWIAT	197	234	37	18,78

Ogółem w 2013 roku, w efekcie podejmowanych działań nastąpił spadek (o 59 zdarzeń) ilości zdarzeń, na które mogły mieć wpływ służby prewencji i spadek ogólnej ilości przestępstw zgłoszonych.

Policjanci w ramach działań o charakterze prewencyjnym zatrzymali 305 sprawców na gorącym uczynku popełnienia przestępstwa wobec 232 w roku poprzednim tj. wzrost o 73 sprawców (31,5%).

W 2013 roku w każdym miesiącu wnioskowano do Komendy Wojewódzkiej Policji w Krakowie o skierowanie na teren powiatu chrzanowskiego sił wzmocnienia z Oddziałów Prewencji. Przydzielone siły były wykorzystywane w dni największego zagrożenia przestępczością (piątek) w sile jednego plutonu.

W 2013 roku policjanci Komendy Powiatowej Policji w Chrzanowie realizowali również służby ponadnormatywne w ramach zawartych porozumień z :

- Gminą Chrzanów na kwotę 50 000 zł;
- Gminą Libiąż na kwotę 30 000 zł;
- Gminą Trzebinia na kwotę 50 000 zł.

W ramach zawartych porozumień w 2013 roku policjanci do dnia 31 grudnia 2013 r. przepracowali łącznie 5200 godzin czasu służby przekraczającego normę określoną w art. 33 ust. 2 Ustawy z dnia 6 kwietnia 1990 r. (z późniejszymi zmianami). Przy ustalonej w porozumieniu stawce 25 zł za godzinę służby daje to kwotę 130 000 zł. Tym samym zgodnie z wyznaczonym terminem Komenda Powiatowa Policji w Chrzanowie wykorzystała całość przeznaczonych środków na ten cel.

W rozliczeniu przedstawia się to w sposób następujący:

	Chrzanów	**Trzebinia**	**Libiąż**	**POWIAT**
Ilość patroli	123	122	74	319
Ilość godzin	2000	2000	1200	5200
Przekazana kwota	50 000	50 000	30 000	130 000

Przepracowana liczba godzin pozwoliła na zrealizowanie 319 dodatkowych patroli.

Ilość zrealizowanych patroli:

- **Chrzanów – 123**
- **Libiąż – 74**
- **Trzebinia- 122.**

Powyższe służby zostały dyslokowane na podstawie bieżących zagrożeń wynikających z aktualnych zadań z analizy stanu bezpieczeństwa, jak również na podstawie otrzymanych

informacji od mieszkańców. W trakcie pełnionej służby patrole zostały ukierunkowane na następujące zagadnienia:

- Ochrona bezpieczeństwa i porządku publicznego, w tym zapewnienie spokoju w miejscach publicznych.
- Kontrola przestrzegania przepisów porządkowych i administracyjnych związanych z działalnością publiczną lub obowiązujących w miejscach publicznych.
- Zdecydowane reagowanie i podejmowanie przewidzianych prawem działań wobec sprawców przestępstw i wykroczeń oraz innych osób okazujących lekceważenie i brak poszanowania dla obowiązującego porządku i norm prawnych.
- Kontrola miejsc zagrożonych w tym bram, podwórzy, klatek schodowych, przystanków i dworców ZKKM, miejsc gromadzenia się elementu przestępczego, miejsc spożywania alkoholu, placów zabaw i innych.

W trakcie zrealizowanych służb uzyskano następujące wyniki:

Efektywność służb ponadnormatywnych w 2013 r.	Chrzanów	Trzebinia	Libiąż	POWIAT
Legitymowani	524	329	344	**1197**
Ujawniono wykroczeń ogółem	**415**	**175**	**196**	**786**
W tym nałożono mandatów karnych	146	40	97	**283**
Pouczono osób	213	119	89	**421**
Interwencje	244	139	138	**521**
Zatrzymano sprawców przestępstw (bez art. 178a kk)	5	1	2	**8**
Ujawniono przestępstw (bez art. 178a kk)	5	2	2	**9**
Zatrzymano osób poszukiwanych	3	3	1	**7**
Zatrzymano nietrzeźwych kierujących z art. 178a kk	1	1	1	**3**
Zlecono zadań	492	533	344	**1025**

Służby w większości były dyslokowane na drugą i trzecią zmianę w godzinach 14.00-22.00, 16.00-0.00, 18.00-2.00 oraz 20.00-4.00 oraz w sporadycznych przypadkach na zmianę pierwszą.

Dodatkowe płatne służby przyczyniły się do zapewnienia bezpieczeństwa i porządku publicznego w najbardziej zagrożonych rejonach zwiększając tym samym poczucie bezpieczeństwa mieszkańców.

Pozytywnie należy ocenić spadek ilości zdarzeń prewencyjnych, w porównaniu do roku poprzedniego, które popełniane są w miejscach publicznych, ogólnie dostępnych i widocznych dla mieszkańców. Największy wpływ na zapobieganie tego rodzaju zdarzeń mają

umundurowane patrole policyjne. Ten rodzaj pełnienia służby jest również bardzo pozytywnie oceniany przez mieszkańców oraz samych policjantów, o czym świadczy cały czas zwiększające się zainteresowanie podjęciem tego rodzaju służby w czasie wolnym.

W zakresie zwalczania wykroczeń policjanci prewencji:

* przeprowadzili ogółem postępowań w sprawach o wykroczenia: 2578 (w 2012 r. - 2489) - wzrost o 3,6% .
* skierowali spraw do Sądu Rejonowego w Chrzanowie: 1479 (w 2012 r. – 1396) - wzrost o 5,9%.
* ujawnili wykroczeń: 15347 (w 2012 r. – 14796) - wzrost o 3,7%.

Uzyskane wyniki w zakresie represji mandatowej przez policjantów OPI i RDZ:

Jednostka	**I-XII 2012**	**I-XII 2013**	**Różnica**	**Tendencja %**
KPP Chrzanów	1 036	1 128	92	8,88
KP Trzebinia	474	464	-10	-2,11
KP Libiąż	327	341	14	4,28
KP Alwernia	219	266	47	21,46
Powiat	2056	2199	143	6,96

Liczba nałożonych mandatów karnych i pouczeń za wykroczenia przez policjantów OPI i RDZ

	Mandaty I-XII 2013	**Mandaty na 1 policjanta**	Pouczenia I-XII 2013	**Mandaty na 1 policjanta**	stan ewidencyjny
KPP Chrzanów					
RDZ	315	29	291	26	11
OPI	813	37	936	43	22
KP Trzebinia					
RDZ	142	18	182	23	8
OPI	322	23	303	22	14
KP Libiąż					
RDZ	118	24	48	10	5
OPI	223	22	208	21	10
KP Alwernia					
RDZ	175	35	21	4	5
OPI	91	18	109	22	5
Powiat					
RDZ	750	26	542	19	29
OPI	1449	28	1556	31	51

W powiecie chrzanowskim dzielnicowi pełnią służbę we wszystkich jednostkach powiatu. W Komendzie Powiatowej Policji w Chrzanowie Rewir Dzielnicowych obecnie liczy 11 dzielnicowych + Kierownik Rewiru. W Komisariacie Policji w Trzebini służbę pełni 8 dzielnicowych + Kierownik Rewiru. W komisariacie w Libiążu służbę pełni 5 dzielnicowych oraz 5 dzielnicowych w Komisariacie Policji w Alwerni.

ZAŁATWIONO INTERWENCJI
w ramach pełnionej służby zewnętrznej o charakterze prewencyjnym

JEDNOSTKA	I-XII 2012	I-XII 2013	zmiana [+/-]	tendencja %
KPP Chrzanów	6 860	7 513	653	9,5
KP Trzebinia	4 094	3 812	-282	- 6,9
KP Libiąż	2 554	2 340	-214	- 8,4
KP Alwernia	1 688	1 936	248	14,7
OGÓŁEM	15 196	15 601	405	2,7

Zadania związane z organizacją konwojów realizowane są przez służbę prewencji i **Zespół Konwojowo Ochronny** KPP Chrzanów, gdzie pełnią służbę policjanci posiadający specjalistyczne przeszkolenia w tym zakresie. Istniejący na terenie powiatu Zakład Karny w Trzebini znacznie wpływa na dużą ilość konwojowanych osób na polecenie sądów i prokuratur.

W 2013 r. w PDOZ umieszczono 491 osób zatrzymanych, w tym:

- ✓ *osoby zatrzymane do wytrzeźwienia – 23;*
- ✓ *osoby podejrzane o popełnienie przestępstwa – 333;*
- ✓ *w związku z popełnieniem wykroczenia – 0;*
- ✓ *na polecenie Sądu lub Prokuratora – 135.*

W ocenianym okresie czasu policjanci służby prewencji ogółem wykonali **62 konwoje** (*osoby pozbawione wolności konwojowane z jednostek penitencjarnych, schronisk i zakładów poprawczych*).

Wykonując zlecone przez uprawnione organy konwoje przejechano ogółem 3362km. Policjanci w trakcie realizowanych czynności przepracowali łącznie **276,5** godziny co daje 34,6 służb 8 godzinnych. W realizowanych konwojach uczestniczyło łącznie 145 policjantów.

18. PROFILAKTYKA NIELETNICH

Zespół ds. Nieletnich i Patologii zakresem swojego działania obejmował również zagadnienia szeroko rozumianej prewencji kryminalnej. Głównym zadaniem tego zespołu jest organizowanie rozpoznania, przeciwdziałanie i zwalczanie przestępczości i demoralizacji wśród nieletnich oraz podejmowanie działań na rzecz małoletnich.

W zakresie wdrażania i realizacji programów prewencyjnych Zespół ds. Nieletnich i Patologii na bieżąco prowadził spotkania z młodzieżą szkolną, pedagogami i rodzicami w całym powiecie.

Policjanci z Komendy Powiatowej Policji w Chrzanowie i policjanci z jednostek podległych to jest Komisariatu Policji w Trzebini, Komisariatu Policji w Libiążu i Komisariatu Policji w Alwerni w 2013 roku mając na uwadze realizacje programów prewencyjnych oraz kampanii informacyjno-edukacyjnych wzięli udział w szeregu spotkań, prelekcji i pogadanek z dziećmi i młodzieżą w placówkach oświatowych (szkoły, przedszkola, świetlice środowiskowe i biblioteki) na terenie powiatu chrzanowskiego. Spotkania te prowadzono w ramach realizacji rządowych, krajowych, wojewódzkich i powiatowych programów profilaktycznych. Realizację zagadnień prewencyjnych prowadzono również w ramach współpracy z organami samorządowymi i społecznymi działającymi na rzecz dzieci podczas zorganizowanych w roku 2013festynach, rajdach i spotkaniach plenerowych.

W 2013 roku przeprowadzono następującą ilość spotkań w szkołach i przedszkolach:

	2012 r.	2013 r.
KPP w Chrzanowie	104	117
KP w Trzebini	31	31
KP w Libiążu	2	7
KP w Alwerni	34	19
RAZEM	**171**	**174**

Celem programów była profilaktyka, edukacja i przeciwdziałanie występującym zagrożeniom.

W 2013 roku Komenda Powiatowa Policji w Chrzanowie realizowała niżej wymienione kampanie, programy i akcje:

- Krajowy Program Przeciwdziałania Narkomanii na lata 2011/2016
- Rządowy Program Ograniczenia Przestępczości i Aspołecznych Zachowań „RAZEM BEZPIECZNIEJ" na lata 2007/2015 w uwzględnieniu programu powiatowego
- Narodowy program Profilaktyki Rozwiązywania Problemów Alkoholowych na lata 2011/2015
- Rządowy Program „ Bezpieczna i Przyjazna Szkoła" na lata 2008/2013
- Rządowy program na rzecz społeczności Romskiej na lata 2007/2013
- Krajowy program Przeciwdziałania Przemocy w Rodzinie
- Ogólno wojewódzki Program „Zagrożenie w Sieci-profilaktyka, reagowanie" skierowany do dzieci w klasach od IV-VI
- Powiatowy program przeciwdziałania wypalaniu traw pod nazwą „STOP WYPALANIU TRAW "
- Kampania „Smok Mądragon Daje Radę „
- Działania „Bezpieczne Ferie" i „Bezpieczne Wakacje"

- policjanci z całego powiatu realizowali go w formie prelekcji na terenie placówek oświatowych informując o aspektach prawnych związanych z naruszenia Ustawy o Przeciwdziałaniu Narkomanii. Policjanci informowali również o zagrożeniach związanych ze szkodliwością używania środków i substancji odurzających. W prelekcjach brała udział młodzież szkolna, pedagodzy i rodzice.

- Komenda Powiatowa Policji w Chrzanowie na bieżąco współpracuje z placówkami oświatowymi mieszczącymi się na naszym terenie w zakresie wymiany informacji. Informacje wymieniane są w trakcie wspólnych spotkań, jak również poprzez pisemne zgłoszenia.
  W nagłych przypadkach nie cierpiących zwłoki podejmowane są natychmiastowe interwencje zgodnie z wypracowanymi procedurami zawartymi wcześniej prowadzonym Krajowym Programie Przeciwdziałania Przestępczości i Demoralizacji Nieletnich. W ramach współpracy z instytucjami ustawowo lub statutowo powołanymi do zajmowania się problematyką małoletnich i nieletnich utrzymywana współpraca bieżąca z następującymi instytucjami : Kuratorium Oświaty, Ośrodek Pomocy Społecznej, Powiatowe Centrum Pomocy Rodzinie, Sąd Rejonowy Wydział Rodzinny i Nieletnich, Poradnia Psychologiczno – Pedagogiczna, Powiatowy Ośrodek Interwencji Kryzysowej

oraz Zespołem Kuratorów Sądowych, Powiatowy Ośrodek Wsparcia Dziecka i Rodziny w Chrzanowie, ZHP, Biblioteki Publiczne z powiatu chrzanowskiego oraz OHP.

- W 2013 roku utrzymywana była w dalszym ciągu współpraca z GKRPA. W ramach podjętych wspólnych działań przeprowadzono kontrolne punktów sprzedaży alkoholu pod kątem przestrzegania przepisów ustawy o wychowaniu w trzeźwości i przeciwdziałania alkoholizmowi.

- Uczestniczono w spotkaniach w szkołach z młodzieżą na których przekazano materiały edukacyjne w postaci ulotek, broszur i naklejek. Dzielnicowi na bieżąco w trakcie obchodu rejonów kontrolowali miejsca sprzedaży napojów alkoholowych i tytoniowych. W punktach sprzedaży rozdawali ulotki i naklejki przeznaczone dla sprzedawców w celu ich uwidocznienia.

- Komenda Powiatowa Policji w Chrzanowie w ramach programu małopolskiego Zintegrowanej Polityki Bezpieczeństwa wspierała szkoły w zakresie poprawy i promowania bezpieczeństwa w placówkach. W roku 2013 dwuletni certyfikat bezpieczeństwa uzyskała jedna szkoła tj. Publiczne Gimnazjum nr 4 przy Zespole Szkół Nr 1 w Chrzanowie. Przedłużyły certyfikat 2 szkoły tj : Zespół Szkól nr 2 w Chrzanowie oraz Szkoła Podstawowa w Balinie. Do programu aktualnie przystąpiła placówka oświatowa tj. : Zespół Szkół Szkolno-Gimnazjalnych z Oddziałami integracyjnymi w Libiążu oraz Szkoła Podstawowa w Psarach.
  Policjanci w ramach współpracy propagują poprawę stanu bezpieczeństwa w szkołach poprzez przeprowadzanie ankiet wśród dzieci, nauczycieli i rodziców których celem jest określenie skali zagrożenia a następnie w dalszych działaniach, wynikających z potrzeb niwelowania negatywnych zachowań wśród dzieci i młodzieży. W projekcie wnioskuje się instalowanie monitoringu, zagospodarowanie miejsc na terenie szkoły , w których może grupować się młodzież charakteryzująca się negatywnymi zachowaniami, wzmożone dyżurów nauczycieli oraz wdrażanie innych rozwiązań poprawiających bezpieczeństwo wynikających z infrastruktury przy współpracy z bezpośrednio pozyskanymi i zaangażowanymi podmiotami zewnętrznymi na rzecz poprawy bezpieczeństwa w placówce.

W trakcie prowadzonych spraw na rzecz małoletnich pokrzywdzonych prowadzone były indywidualne działania wspierające i edukacyjne. Rodzice i opiekunowie informowani byli o możliwościach uzyskiwania pomocy dla małoletnich w instytucjach wykwalifikowanych jak; Powiatowe Centrum Pomocy Rodzinie, Powiatowy Ośrodek Interwencji Kryzysowej, Poradnia Psychologiczno Pedagogiczna, Poradnia Zdrowia Psychicznego (również na terenie Krakowa), Poradnie Neurologiczne, Kuratorzy Zawodowi. Ponadto zainteresowani informowani byli o działających grupach wsparcia prowadzonych przez terapeutów i psychologów przy OPS -ach i MOPS-ie.

Mając na uwadze zagadnienia "Małopolskiego Programu Przeciwdziałania Przemocy w Rodzinie" policjanci w ramach procedury "Niebieska Karta" systematycznie przeprowadzają kontrole rodzin celem zabezpieczenia interesów małoletnich do lat 18 w których stwierdzono występowanie przemocy. Na bieżąco policjanci uczestniczą w pracach powołanych Uchwałą Rady Miejskiej Zespołów Interdyscyplinarnych w Gminach oraz na poziomie operacyjnym w pracach i spotkaniach grup roboczych w Ośrodkach Pomocy Społecznej.

W 2013 roku sporządzono łącznie 295 niebieskich kart – w 2012 roku sporządzono 211 niebieskie karty (wzrost o 84 tj. 39,8%). Odnotowano spadek zgłoszonych interwencji domowych o 207 tj. 8,7% w porównaniu do roku 2012.

	2012	**2013**	**Różnica +/-**
Liczba sporządzonych niebieskich kart	211	295	84
Liczba zgłoszonych interwencji domowych	2382	2175	-207

W rozbiciu na poszczególne jednostki ilość sporządzonych niebieskich kart przedstawia się w sposób następujący:

JEDNOSTKA	**2012**	**2013**	**Różnica +/-**
KPP w Chrzanowie	135	166	31
KP w Trzebinii	41	82	41
KP w Libiążu	25	29	4
KP w Alwernii	10	18	8

<u>Liczba osób pokrzywdzonych w wyniku przemocy domowej:</u>

	2012	**2013**	**Różnica**
Kobiety	199	272	73
Mężczyźni	29	46	17
Małoletni	99	144	45
Razem	**327**	**462**	**135**

Powyższe dane świadczą o tym, że zdołano częściowo ograniczyć występowanie zjawiska przemocy domowej. Uzyskane informacje przekazywane są na bieżąco wszystkim zainteresowanym instytucjom.

W ramach wykonywanych czynności sporządzono następującą ilość wystąpień:

Wystąpienia do:	2012	2013
Sądów rodzinnych	305	322
Szkół i innych placówek oświaty i wychowania	9	22
Służby zdrowia i opieki społecznej	112	132
Poradni wszelkich typów	28	59
Innych instytucji i organizacji	3	10
RAZEM	457	545

Policjanci KPP w Chrzanowie i w jednostkach podległych przeprowadzili coroczną akcję "Bezpieczna Droga do Szkoły". Prowadzonymi działaniami objęto szkoły podstawowe i gimnazjalne w całym powiecie chrzanowskim. W akcji uczestniczyli policjanci z Wydziału Ruchu Drogowego oraz Wydziału Prewencji KPP w Chrzanowie, którzy przeprowadzili kontrole i działania prewencyjne w rejonie wszystkich szkół. W ramach akcji przeprowadzono spotkania z uczniami i pedagogami z wykorzystaniem materiałów edukacyjnych (ulotki i płyty CD).

W roku 2013 Wydział Prewencji wspólnie z Wydziałem Ruchu Drogowego w 7-dmiu szkołach na terenie powiatu realizował IV Edycję Małopolskiego konkursu „Odblaskowa szkoła" w którym dzieci zostały wyposażone w elementy odblaskowe. Ponadto prowadzono działania w zakresie bezpieczeństwa w ruchu drogowym ukierunkowane do osób starszych pod nazwą „Bezpieczny Senior". Spotkania odbywały się w ramach zajęć Uniwersytetu III wieku w Chrzanowie i Trzebini na których rozdysponowano uczestnikom również elementy odblaskowe .

W okresie zimowym i wakacyjnym w 2013 roku, prowadzone były również działania „Bezpieczne Ferie", „Bezpieczne Wakacje" - policjanci z całego powiatu włączali się do organizowanych imprez oraz półkolonii na rzecz dzieci pozostających w mieście. Głównym zadaniem było propagowanie bezpiecznego wypoczynku i tematy te również zostały omówiono na bieżąco w terminach odbywających się imprez. W okresie wakacyjnym policjanci, WOPR i Straży Pożarnej dokonali kontroli akwenów wodnych pod kątem bezpieczeństwa.

W 2013 roku policjanci na bieżąco kontrolowali punkty sprzedaży alkoholu. Rygorystycznie przestrzegano egzekwowanie zakazu sprzedaży i spożywania alkoholu w

miejscach zabronionych. Zadania z powyższego zakresu zostały zintensyfikowane w okresie wakacyjnym ze szczególnym uwzględnieniem akwenów wodnych oraz miejsc wypoczynku.

W trakcie wykonanych czynności ujawniono:

KPP w Chrzanowie (cały Powiat)	2012	2013
Nieletni pod wpływem alkoholu	58	54
Nieletni pod wpływem narkotyków	4	6

Prowadzono działania z zakresu pomocy członkom rodzin zagrożonych alkoholizmem i narkomanią. Działania te opisano w realizowanych programach.

Komenda Powiatowa Policji w Chrzanowie realizuje sezonowe w okresie jesienno zimowym działania na rzecz osób bezdomnych, bezradnych i samotnych, szczególnie narażonych na skutki działania niskich temperatur.

W ramach tych działań prowadzone jest rozpoznanie pod kątem ilości osób bezdomnych oraz miejsc ich przebywania w celu rozpoznania skali zjawiska ustalenia tożsamości i podjęcia działań opiekuńczo-ochronnych. Osoby bezdomne informowane są o możliwości uzyskania specjalistycznej pomocy na terenie powiatu chrzanowskiego. W okresie spadku temperatur policjanci kontrolują miejsca w których mogą oni przebywać oraz podejmują interwencję o charakterze opiekuńczym umieszczając osoby w odpowiednich placówkach lub odwożąc do miejsc zamieszkania.

Realizując zadania profilaktyki wśród nieletnich policjanci prewencji w 2013 roku przeprowadzili:

* wystąpień do Sądu Rodzinnego: **322** (w 2012 r. – 305) – wzrost o 17;
* spotkań z uczniami: **174** (w 2012 r. – 171) – wzrost o 3 .

Stan zagrożenia przestępczością oraz demoralizacją nieletnich:

Kategoria przestępstwa	Czyny nieletnich			Sprawcy nieletni		
	2011	2012	2013	2011	2012	2013
Zabójstwo	0	0	0	0	0	0
Kradzież rzeczy	10	15	10	15	9	4
Kradzież z włamaniem	6	10	55	11	10	7
Rozbój, wymuszenie rozb.	102	62	96	20	16	6

Bójka, pobicie, uszkodzenie ciała	28	62	7	22	34	8
Inne przestępstwa	57	95	60	32	35	25
RAZEM	203	244	228	100	104	49

Udział nieletnich w ogólnej liczbie przestępstw stwierdzonych w **2013r. wyniósł 2,3%** natomiast w 2012 r. wynosił **5,8%.**

W roku 2013 w zainteresowaniu Policji dot. spraw opiekuńczych prowadzonych w rodzinach pozostawało **194 dzieci**. Sporządzono 145 wystąpień opiekuńczych do Sądu Rodzinnego (w analogicznym okresie czasu roku ubiegłego – 93) celem zabezpieczenia interesów małoletnich.

19. EFEKTYWNOŚĆ SŁUŻBY RUCHU DROGOWEGO

W okresie 2013r na drogach publicznych znajdujących się pod nadzorem KPP Chrzanów ogółem zaistniało 805 zdarzeń w tym 136 wypadków drogowych, w których 13 osób poniosło śmierć, a 174 doznało obrażeń ciała oraz zaistniało 669 kolizji. W analogicznym okresie roku 2012 zaistniały 799 zdarzenia, w tym 111 wypadków drogowych, w których 7 osób poniosło śmierć, a 147 doznało obrażeń ciała oraz zaistniało 688 kolizji drogowych.

Porównując zatem ilość zdarzeń zaistniałych rok do roku należy stwierdzić, że stan bezpieczeństwa uległ pogorszeniu, odnotowano spadek w ilości kolizji drogowych o 19, jednakże jednocześnie odnotowano wzrost wypadków drogowych o 25.

Jednocześnie w zakresie ofiarochłonności odnotowano wzrost o 6 osób zabitych i 27 osób rannych

	Liczba Wypadków 2012r	Liczba Wypadków 2013r	Liczba Zabitych 2012r	Liczba Zabitych 2013r	Liczba Rannych 2012r	Liczba Rannych 2013r	Liczba Kolizji 2012r	Liczba Kolizji 2013r
Ogółem	**111**	**136**	**7**	**13**	**147**	**174**	**688**	**669**
Różnica	**+25**		**+6**		**+27**		**-19**	

Mając na uwadze stan bezpieczeństwa w okresie 5 ostatnich lat (2009-2013) należy również stwierdzić, że po 4 latach spadków nastąpił wzrost w ilości wypadków i ofiarochłonności przy dalszym spadku kolizji drogowych

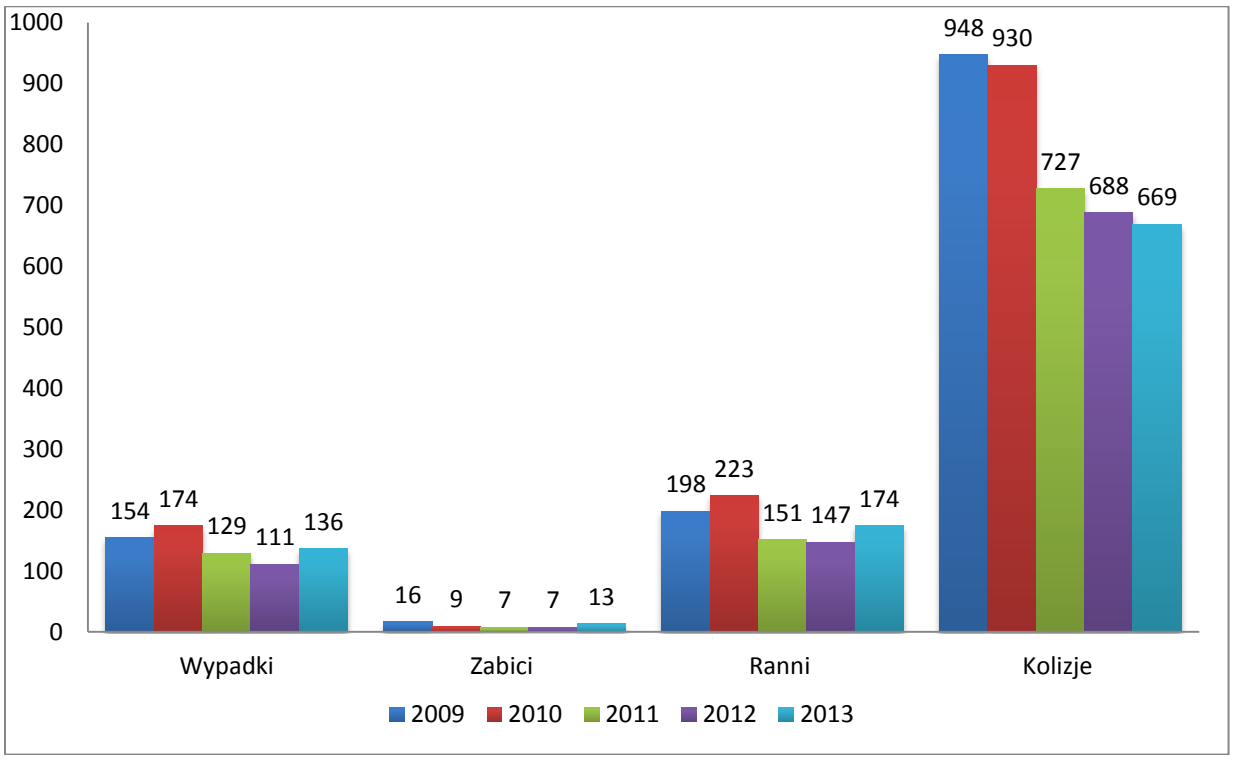

Zdarzenia drogowe

W rozbiciu na poszczególne miesiące 2013r w porównaniu do analogicznego okresu roku 2012 odnotowano wzrosty wypadków odnotowano w okresie styczeń – marzec, sierpień oraz październik – grudzień, a kolizji w czerwiec – lipiec , październik i grudzień. W pozostałych miesiącach odnotowano spadki w zaistnieniu zdarzeń.

Zestawienie szczegółowe przedstawia się następująco:

	Wypadki			Zabici			Ranni			Kolizje		
	2012	2013	+ / -	2012	2013	+ / -	2012	2013	+ / -	2012	2013	+ / -
Ogółem	111	136	+25	7	13	+6	147	174	+27	688	669	-19
Styczeń	5	9	+4	0	1	+1	6	11	+5	59	52	-7
Luty	5	10	+5	1	0	-1	6	12	+6	52	45	-7
Marzec	9	12	+3	1	3	+2	16	17	+1	59	44	-15
Kwiecień	7	6	-1	0	0	0	9	7	-2	50	46	-4
Maj	16	13	-3	1	3	+2	22	14	-8	55	54	-1
Czerwiec	14	10	-4	1	1	0	15	15	0	56	63	+7
Lipiec	12	12	0	0	0	0	13	15	+2	58	63	+5
Sierpień	5	14	+11	0	2	+2	5	18	+13	54	37	-17
Wrzesień	14	12	-2	1	0	-1	16	16	0	59	59	0
Październik	6	13	+7	2	3	+1	10	14	+4	73	74	+1
Listopad	10	15	+5	0	0	0	16	16	0	58	57	-1
Grudzień	8	10	+2	0	0	0	13	19	+6	55	75	+20

Zdarzenia drogowe w rozbiciu na gminy

Z zestawienia wynika, iż najbezpieczniej w okresie 2013r było w gminie Babice, natomiast najbardziej zagrożoną zdarzeniami była gmina Chrzanów.

Zestawienie szczegółowe przedstawia się następująco:

	Wypadki			Zabici			Ranni			Kolizje		
	2012	2013	+ / -	2012	2013	+ / -	2012	2013	+ / -	2012	2013	+ / -
Ogółem	111	136	+25	7	13	+6	147	174	+27	688	669	-19
Alwernia	15	16	+1	1	2	+1	23	23	0	76	62	-14
Babice	5	18	+13	2	3	+1	11	29	+18	49	44	-5
Chrzanów	42	45	+3	0	5	+5	54	55	+1	306	291	-15
Libiąż	17	25	+8	0	2	+2	21	32	+11	92	119	+27
Trzebinia	32	32	0	4	1	-3	38	35	-3	165	153	-12

Zestawienie zdarzeń zaistniałych w poszczególnych dniach tygodnia

Z zestawienia zdarzeń drogowych w rozbiciu na poszczególne dni tygodnia w 2013r w porównaniu do 2012 wynika, iż ogólnie najniebezpieczniejszym dniem tygodnia były piątki, przy czym najwięcej wypadków zaistniało w środy, a kolizji w piątki. Najbezpieczniejszymi dniem tygodnia były niedziele.

Zestawienie szczegółowe przedstawia się następująco:

	Liczba Wypadków 2012	Liczba Wypadków 2013	+/-	Liczba Zabitych 2012	Liczba Zabitych 2013	+/-	Liczba Rannych 2012	Liczba Rannych 2013	+/-	Liczba Kolizji 2012	Liczba Kolizji 2013	+/-
Dzień Tyg	**111**	**136**	**+25**	**7**	**13**	**+6**	**147**	**174**	**+27**	**688**	**669**	**-19**
Niedziela	**6**	**14**	**+8**	**2**	**2**	**0**	**7**	**22**	**+15**	**60**	**57**	**-3**
Poniedziałek	**21**	**19**	**-2**	**0**	**1**	**+1**	**27**	**23**	**-4**	**115**	**103**	**-12**
Wtorek	**9**	**16**	**+7**	**1**	**1**	**0**	**9**	**17**	**+8**	**101**	**106**	**+5**
Środa	**16**	**25**	**+9**	**2**	**3**	**+1**	**25**	**26**	**+12**	**104**	**100**	**-4**
Czwartek	**19**	**23**	**+4**	**1**	**3**	**+2**	**26**	**30**	**+4**	**103**	**102**	**-1**
Piątek	**25**	**21**	**-4**	**0**	**1**	**+1**	**33**	**31**	**-2**	**116**	**119**	**+3**
Sobota	**15**	**18**	**+3**	**1**	**2**	**+1**	**20**	**25**	**+5**	**89**	**82**	**-7**

Zestawienie zdarzeń zaistniałych w poszczególnych godzinach

Z zestawienia zdarzeń zaistniałych w 2013 roku w rozbiciu na 24 godzinny przedział czasowy należy stwierdzić, iż najbardziej zagrożony zaistnieniem zdarzeń był przedział pomiędzy godziną 7.00-19.00:

Zestawienie szczegółowe przedstawia się następująco:

	Liczba Zdarzeń	Liczba Wypadków	Liczba Zabitych	Liczba Rannych	Liczba Kolizji
Ogółem	805	136	13	174	669
00 - 00.59	5	0	0	0	5
01 - 01.59	10	3	0	4	7
02 - 02.59	1	0	0	0	1
03 - 03.59	4	1	0	1	3
04 - 04.59	9	3	0	3	6
05 - 05.59	20	6	0	9	14
06 - 06.59	32	4	0	4	28
07 - 07.59	32	8	1	7	24
08 - 08.59	38	3	0	4	35
09 - 09.59	53	9	1	19	44
10 - 10.59	52	3	0	3	49
11 - 11.59	51	2	0	2	49
12 - 12.59	54	9	1	12	45
13 - 13.59	50	10	0	12	40
14 - 14.59	63	9	1	11	54
15 - 15.59	58	18	3	23	40
16 - 16.59	58	6	2	6	52
17 - 17.59	58	11	0	14	47
18 - 18.59	49	12	2	17	37
19 - 19.59	29	4	0	6	25
20 - 20.59	28	5	1	4	23
21 - 21.59	24	5	1	5	19
22 - 22.59	18	3	0	5	15
23 - 23.59	9	2	0	3	7

Zdarzenia zaistniałe na poszczególnych ulicach

Z zestawienia wynika, iż w roku 2013 na większości ulic dochodziło do pojedynczych zdarzeń, natomiast zwiększone zagrożenie odnotowano przede wszystkim na drogach wchodzących w skład głównych ciągów komunikacyjnych powiatu tj. DK-79, DW-780, DW-781, DW-791 a z pozostałych dróg Balin ul. Jaworznicka, w Chrzanowie ul. Balińska, Borowcowa , Podwale, Pogorska; Libiąż ul. 1 Maja i Sikorskiego oraz na ul. Grunwaldzkiej w Trzebini

Zestawienie szczegółowe przedstawia się następująco:

	Liczba Zdarzeń	Liczba Wypadków	Liczba Zabitych	Liczba Rannych	Liczba Kolizji
Ogółem	805	136	13	174	669
780	86	19	3	37	67
781	49	13	4	17	36
79	84	12	0	13	72
791	25	5	0	6	20
933	80	14	1	16	66
Pozostałe	481	73	5	85	408

Przyczyny zdarzeń drogowych

W zakresie przyczyn zaistniałych wypadków stwierdzić należy że najczęściej do zdarzeń dochodziło z winy kierujących pojazdami, a w rozbiciu na rodzaj pojazdami osobowymi:

Zestawienie szczegółowe przedstawia się następująco:

	Liczba Zdarzeń	Liczba Wypadków	Liczba Zabitych	Liczba Rannych	Liczba Kolizji
Ogółem	805	136	13	174	669
współwina uczestników ruchu	16	2	0	3	14
z innych przyczyn	180	25	4	33	155
z winy kierującego	591	94	8	123	497
z winy pieszego	18	15	1	15	3

Zdarzenia z zaistniałe z innych przyczyn:

	Liczba Zdarzeń	Liczba Wypadków	Liczba Zabitych	Liczba Rannych	Liczba Kolizji
Ogółem	180	25	4	33	155
Inne	42	5	0	6	37
Nagłe zasłabnięcie kierującego	4	3	1	2	1
Nieustalone	44	15	3	23	29
Niewłaściwy stan jezdni	28	0	0	0	28
Obiekty, zwierzęta na drodze	59	2	0	2	57
Oślepienie przez inny pojazd lub słońce	1	0	0	0	1
Z winy pasażera	2	0	0	0	2

Sprawcy zdarzeń drogowych

Zestawienie przyczyn w zależności od rodzaju sprawcy:

Kierujących pojazdami najczęściej powodowali zdarzenia w wyniku : nieudzielenia pierwszeństwa przejazdu, niedostosowania prędkości jazdy do warunków ruchu
Zestawienie szczegółowe przedstawia się następująco:

	Liczba Zdarzeń	Liczba Wypadków	Liczba Zabitych	Liczba Rannych	Liczba Kolizji
Ogółem	591	94	8	123	497
Gwałtowne hamowanie	2	0	0	0	2
Jazda bez wymaganego oświetlenia	1	0	0	0	1
Jazda po niewłaściwej stronie drogi	10	4	0	6	6
Niedostosowanie prędkości do warunków ruchu	138	21	3	36	117
Nieprawidłowe: cofanie	64	2	0	4	62
Nieprawidłowe: omijanie	15	2	0	2	13
Nieprawidłowe: przejeżdżanie przejścia dla pieszych	1	0	0	0	1
Nieprawidłowe: skręcanie	17	3	0	5	14
Nieprawidłowe: wymijanie	16	1	0	4	15
Nieprawidłowe: wyprzedzanie	32	8	2	9	24
Nieprawidłowe: zatrzymywanie, postój	3	0	0	0	3
Nieprawidłowe: Zawracanie	2	0	0	0	2
Nieprawidłowe: zmienianie pasa ruchu	12	0	0	0	12
Nieprzestrzeganie innych sygnałów	4	2	0	2	2
Nieudzielenie pierwszeństwa pieszemu	14	10	1	9	4
Nieudzielenie pierwszeństwa przejazdu	136	33	1	38	103
Niezachowanie bezp. odl. między pojazdami	117	7	1	7	110
Wjazd przy czerwonym świetle	5	1	0	1	4
Zmęczenie, zaśnięcie	2	0	0	0	2

Z zestawienia na wiek kierujących sprawców zdarzeń wynika, że najczęściej byli to mężczyźni w wieku 25-59 lat.
Zestawienie szczegółowe przedstawia się następująco:

	Liczba Zdarzeń	Liczba Wypadków	Liczba Zabitych	Liczba Rannych	Liczba Kolizji
07 - 14	1	1	0	1	0
15 - 17	3	1	0	1	2
18 - 24	113	23	1	30	90
25 - 39	171	27	1	41	144
40 - 59	160	25	3	28	135
60 plus	84	10	3	14	74
b/d	59	7	0	8	52

Z zestawienia na rodzaj pojazdu sprawcy wynika, że najczęściej byli to kierowcy pojazdów osobowych

	Liczba Zdarzeń	Liczba Wypadków	Liczba Zabitych	Liczba Rannych	Liczba Kolizji
Autobus inny	1	0	0	0	1
Autobus komunikacji publicznej	6	0	0	0	6
Ciągnik rolniczy	2	0	0	0	2
Inny pojazd	1	0	0	0	1
Motocykl	3	2	2	1	1
Motorower	3	1	0	1	2
Nieustalony	27	1	0	1	26
Pojazd uprzywilejowany	1	0	0	0	1
Rower	7	6	1	5	1
Samochód ciężarowy do przewozu ładunków bez przyczepy	21	2	0	3	19
Samochód ciężarowy do przewozu ładunków z przyczepą	23	1	0	1	22
Samochód osobowy	496	81	5	111	415

Piesi sprawcy zdarzeń drogowych

Piesi najczęściej powodowali zdarzenia poprzez nieostrożne wejście na jezdnie przed jadący pojazd:
Zestawienie szczegółowe przedstawia się następująco:

	Liczba Zdarzeń	Liczba Wypadków	Liczba Zabitych	Liczba Rannych	Liczba Kolizji
Ogółem	18	15	1	15	3
Chodzenie nieprawidłową stroną drogi	1	1	0	1	0
Nieostrożne wejście na jezdnię: przed jadącym pojazdem	14	11	1	11	3
Nieostrożne wejście na jezdnię: zza pojazdu, przeszkody	2	2	0	2	0
Wejście na jezdnię przy czerwonym świetle	1	1	0	1	0

Z zestawienia wieku pieszych sprawców zdarzeń wynika, że najczęściej były to kobiety w wieku ponad 40-59 lat.

	Liczba Zdarzeń	Liczba Wypadków	Liczba Zabitych	Liczba Rannych	Liczba Kolizji
07 - 14	1	1	0	1	0
18 - 24	1	1	0	1	0
25 - 39	5	4	0	5	1
40 - 59	8	8	1	7	0
60 plus	1	1	0	1	0
b/d	2	0	0	0	2

Nietrzeźwość sprawców zdarzeń

Mając na uwadze realizację działań w zakresie ograniczenia ilości nietrzeźwych kierujących jako sprawców zdarzeń poprzez poddanie badaniu trzeźwości w miarę możliwości każdego kontrolowanego kierującego w 2013r przeprowadzono 25461 badań (w 2012 r – 17701 badań , w 2011r - 14178 badań, w 2010r przeprowadzono 13245 badań, a w 2009r – 13187) należy zatem je uznać za pozytywne.

Policjanci KPP w Chrzanowie w okresie 2013r ujawnili 445 kierujących po spożyciu tj. o 49 mniej niż w analogicznym okresie 2012r przy czym :

- policjanci WRD ujawnili 346 – o 5 mniej niż w 2012r
- pozostali policjanci ujawnili 99 – o 44 mniej niż w 2012r

	2010		2011		2012		2013	
Art.	**87**	**178**	**87**	**178**	**87**	**178**	**87**	**178**
WRD	113	222	109	233	121	230	109	237
WP KPP	4	19	7	53	4	36	2	25
KP Alwernia	1	26	0	7	3	19	0	12
KP Trzebinia	3	33	9	22	1	12	6	14
KP Libiąz	10	72	9	63	6	62	5	35
Razem	131	372	134	378	135	359	122	323
Razem	503		512		494		445	

Jednocześnie w okresie 2013r nietrzeźwi kierujący sprawcy zdarzeń spowodowali 37 zdarzeń drogowych przy 52 w 2012 ; 41 w 2011r ; 51 w 2010 i 52 w 2009r.

Ofiary zdarzeń drogowych

Z zestawienia wieku ofiar wypadków drogowych zaistniałych w 2013r wynika, że najczęściej były to osoby w przedziale wiekowym 25-39 lat

Zestawienie szczegółowe przedstawia się następująco:

	Liczba Ofiar	Liczba Zabitych	Liczba Rannych
Ogółem	187	13	174
- 06	6	0	6
07 - 14	11	0	11
15 - 17	7	0	7
18 - 24	34	0	34
25 - 39	60	1	59
40 - 59	44	6	38
60 plus	25	6	19

Z zestawienia rodzaju ofiar wypadków drogowych zaistniałych w 2013r wynika, że najczęściej były to osoby znajdujące się w samochodach osobowych
Zestawienie szczegółowe przedstawia się następująco:

	Liczba Ofiar	Liczba Zabitych	Liczba Rannych
Ogółem	187	13	174
Motorowerzyści	5	0	5
Piesi	38	2	36
Rowerzyści	20	2	18
Użytkownicy motocykli	7	4	3
Użytkownicy samochodów osobowych	117	5	112

20. KADRA I LOGISTYKA

20.1 STRUKTURA ORGANIZACYJNA

Struktura organizacyjna Komendy Powiatowej Policji w Chrzanowie:

1) **Kierownictwo:**
   a) **Komendant,**
   b) **I Zastępca Komendanta Powiatowego Policji,**
2) **Wydział Kryminalny;**
3) **Wydział Dochodzeniowo - Śledczy;**
4) **Wydział do walki z Przestępczością Gospodarczą;**
5) **Wydział Prewencji;**
6) **Wydział Ruchu Drogowego;**
7) **Jednoosobowe Stanowisko do spraw Prasowo – Informacyjnych;**
8) **Wydział Wspomagający;**
9) **Zespół do spraw Ochrony Informacji Niejawnych.**

L.p.	Nazwa komórki	Policjanci	KSC	Pracownicy
1	Kierownictwo	2		
2	Wydział Kryminalny	17	1	
3	Wydział Dochodzeniowo - Śledczy	26	3	1
4	Wydział do walki z Przestępczością Gospodarczą	12	2	
5	Wydział Prewencji	67	5	2
6	Wydział Ruchu Drogowego	29	2	
7	Jednoosobowe Stanowisko do spraw Prasowo - Informacyjnych	1		
8	Wydział Wspomagający	1	10	10,35
9	Zespół do spraw Ochrony Informacji Niejawnych		2	
RAZEM		**145**	**25**	**13,35**

Wyszczególnienie	Liczba etatów
generałów Policji	
oficerów starszych i młodszych	29
RAZEM GEN. I OFICERÓW	**29**
aspirantów Policji	66
podoficerów Policji	50
szeregowych Policji	
RAZEM POLICJANTÓW	**145**
pracowników KSC	25
pozostałych pracowników	13,35
RAZEM PRACOWNIKÓW	**38,35**
OGÓŁEM	**183,35**

Komendantowi Powiatowemu Policji w Chrzanowie podlegają następujące jednostki organizacyjne Policji:

1) Komisariat Policji w Alwerni

L.p.	Nazwa komórki	Policjanci	KSC	Pracownicy
1	Kierownictwo	2		
2	Zespół Kryminalny	5		
3	Zespół Patrolowo - Interwencyjne	8		
4	Zespół Dyżurnych	5		
5	Zespół Dzielnicowych	5		
6	Zespół do spraw Prezydialnych		1	0,5
RAZEM		**25**	**1**	**0,5**

Wyszczególnienie	Liczba etatów
generałów Policji	
oficerów starszych i młodszych	2
RAZEM GEN. I OFICERÓW	**2**
aspirantów Policji	14
podoficerów Policji	9
szeregowych Policji	
RAZEM POLICJANTÓW	**25**
pracowników KSC	1
pozostałych pracowników	0,5
RAZEM PRACOWNIKÓW	**1,5**
dzielnicowych (*porozumienie*)	
OGÓŁEM	**26,5**

2) Komisariat Policji w Libiążu

L.p.	Nazwa komórki	Policjanci	KSC	Pracownicy
1	Kierownictwo	2		
2	Referat Kryminalny	11		1
3	Ogniwo Prewencji	17		
4	Zespół Dyżurnych	5		
5	Zespół do spraw Prezydialnych		1	1,5
RAZEM		**35**	**1**	**2,5**

Wyszczególnienie	Liczba etatów
generałów Policji	
oficerów starszych i młodszych	3
RAZEM GEN. I OFICERÓW	**3**
aspirantów Policji	18
podoficerów Policji	14
szeregowych Policji	
RAZEM POLICJANTÓW	**35**
pracowników KSC	1
pozostałych pracowników	2,5
RAZEM PRACOWNIKÓW	**3,5**
dzielnicowych (*porozumienie*)	
OGÓŁEM	**38,5**

3) Komisariat Policji w Trzebini

L.p.	Nazwa komórki	Policjanci	KSC	Pracownicy
1	Kierownictwo	2		
2	Referat Kryminalny	10	1	
3	Referat Dochodzeniowo - Śledczy	13		
4	Zespół do spraw Wykroczeń	3		
5	Ogniwo Patrolowo - Interwencyjne	19		
6	Zespół Dyżurnych	5		
7	Rewir Dzielnicowych	9		
8	Zespół do spraw Prezydialnych		1	2
RAZEM		**61**	**2**	**2**

Wyszczególnienie	Liczba etatów
generałów Policji	
oficerów starszych i młodszych	9
RAZEM GEN. I OFICERÓW	**9**
aspirantów Policji	25
podoficerów Policji	27
szeregowych Policji	
RAZEM POLICJANTÓW	**61**
pracowników KSC	2
pozostałych pracowników	2
RAZEM PRACOWNIKÓW	**4**
dzielnicowych (*porozumienie*)	0
OGÓŁEM	**65**

20.2 STAN KADR

Stan etatowy i osobowy Komendy Powiatowej Policji w Chrzanowie na dzień 31 grudnia 2013 roku przedstawia się następująco:

	STAN ETATOWY			STAN OSOBOWY		
	2013	2012	2011	2013	2012	2011
Policjanci	266	260	260	246	245	247
Pracownicy cywilni w tym:	47,35	47	47	49	48	48
Korpus Służby Cywilnej	29	29	29	29	48	29
Pracownicy Pozaetatowi	18,35	18	18	20	19	19
Policjanci finansowani przez Samorząd MiG Trzebinia	0	0	3	0	0	3

Zauważyć należy, iż w 2013 roku stan etatowy jak i stan osobowy Komendy Powiatowej Policji w Chrzanowie uległ zwiększeniu, w porównaniu do 2012 roku. Stan etatów finansowanych przez Samorząd Miasta i Gminy Trzebinia, wynosił trzy etaty, ale uległ likwidacji w listopadzie 2012 roku. Komenda Wojewódzka Policji w Krakowie przekazała 6 dodatkowych etatów policyjnych, które włączono do Wydziału Ruchu Drogowego Komendy Powiatowej Policji w Chrzanowie.

Staż służby policjantów KPP w Chrzanowie:

Okres służby	Liczba bezwzględna policjantów	Udział procentowy
do 3 lat	30	12,2%
od 3 – 5 lat	4	1,6%
od 5 – 10 lat	81	33,1%
od 10 – 15 lat	42	17,1%
od 15 – 20 lat	37	15,1%
powyżej 20 lat	51	20,8%

Analiza przyjęć i zwolnień oraz przeniesień policjantów od 2013 roku:

Rok	2012	2013
- przyjęto osób	10	7
- przeniesienia z innych jednostek Policji	3	7
zwolniono osób w tym:	8	6
- dyscyplinarnie	0	0
- przeniesienia do innych jednostek Policji	8	7

Sprzęt transportowy

Komenda Powiatowa Policji w Chrzanowie posiada 35 pojazdów rozdysponowanych odpowiednio na jednostkach podległych:

L.p.	Nazwa Jednostki	Ilość Pojazdów
1	Komenda Powiatowa Policji w Chrzanowie	21
2	Komisariat Policji w Trzebini	6
3	Komisariat Policji w Libiążu	4
4	Komisariat Policji w Alwerni	4
RAZEM		**35**

21. WSPÓŁPRACA Z SAMORZĄDAMI LOKALNYMI

Policja powiatu chrzanowskiego na bieżąco utrzymywała stałą współpracę z samorządami lokalnymi, stowarzyszeniami na rzecz bezpieczeństwa, fundacjami, wskazując im potrzeby policji, związane z zapewnieniem bezpieczeństwa i porządku na podległym terenie. Uzyskane środki były racjonalne wykorzystywanie, co skutkowało usprawnieniem podejmowanych przez policję działań na rzecz poprawy porządku i bezpieczeństwa.

W analizowanym okresie czasu Samorządy Lokalne przekazały policji::

15 000 złotych	**Starostwo Powiatowe w Chrzanowie** środki finansowe na zakup samochodu nieoznakowanego
50 000 złotych	**Samorząd Miasta i Gminy Chrzanów** środki finansowe na patrole płatne
50 000 złotych	**Samorząd Miasta i Gminy Trzebinia** przekazał środki finansowe na patrole płatne
35 000 złotych	**Samorząd Miasta i Gminy Libiąż** darowizna na zakup samochodu nieoznakowanego
30 000 złotych	**Samorząd Miasta i Gminy Libiąż** przekazał środki finansowe na patrole płatne

Samorządy Powiatu Chrzanowskiego przekazały w roku 2013 na rzecz poprawy bezpieczeństwa w powiecie chrzanowskim, środki finansowe w łącznej kwocie - **180,000 złotych.**

Dodatkowo Starostwo Powiatowe w Chrzanowie wykonało na własny koszt częściowy remont Komisariatu Policji w Alwerni wartości 43 882,34 zł. W kosztach remontu komisariatu partycypowała Komenda Wojewódzka Policji w Krakowie angażując środki w wysokości 62 532 zł. Kontynuowany był również remont Komisariatu Policji w Libiążu, gdzie Komenda Wojewódzka Policji w Krakowie wykonała dalszy remont komisariatu wartości 33 575 zł.

SZPITAL POWIATOWY - PRM

SPRAWOZDANIE Z DZIAŁALNOŚCI ZA 2013 ROK

Sprawozdanie z działalności Szpitala Powiatowego w Chrzanowie w zakresie zapewnienia bezpieczeństwa zdrowotnego mieszkańcom powiatu chrzanowskiego w 2013 roku.

22. INFORMACJE OGÓLNE

Szpital Powiatowy w Chrzanowie należy do grupy 10 największych szpitali w województwie małopolskim.
Przedmiotem działalności Szpitala jest udzielanie specjalistycznych świadczeń zdrowotnych i promocja zdrowia, służących zachowaniu, ratowaniu, przywracaniu lub poprawie zdrowia oraz innych działań medycznych wynikających z procesu leczenia lub przepisów odrębnych regulujących zasady ich wykonywania, a w szczególności:

1) udzielanie świadczeń zdrowotnych z zakresu leczenia szpitalnego,
2) udzielanie stacjonarnych i całodobowych świadczeń zdrowotnych w zakresie rehabilitacji leczniczej oraz opieki psychiatrycznej i leczenia uzależnień,
3) udzielanie ambulatoryjnych świadczeń zdrowotnych w zakresie podstawowej opieki zdrowotnej, ambulatoryjnej opieki specjalistycznej, rehabilitacji leczniczej, opieki psychiatrycznej i leczenia uzależnień, badań diagnostycznych,
4) prowadzenie działalności w zakresie ratownictwa medycznego,
5) realizacja programów zdrowotnych i promocja zdrowia.

Podstawowym celem działalności szpitala jest świadczenie usług medycznych na rzecz ubezpieczonych w NFZ w ramach kontraktów w następujących zakresach:

- *Leczenie szpitalne*
- *Leczenie szpitalne - chemioterapia*
- *Leczenie szpitalne – programy zdrowotne (lekowe)*
- *Ambulatoryjna opieka specjalistyczna*
- *Rehabilitacja lecznicza*
- *Opieka psychiatryczna i leczenie uzależnień*
- *Ratownictwo medyczne*
- *Podstawowa opieka zdrowotna*
- *Świadczenia odrębnie kontraktowane (dializy)*
- *Programy profilaktyczne*

23. DANE STATYSTYCZNE

Szpital Powiatowy w Chrzanowie posiada w swej strukturze **21 oddziałów** (w tym Szpitalny Oddział Ratunkowy i Stację Dializ), dysponujących **522 łóżkami** - nie licząc SOR i łóżek noworodkowych, w tym 9 stanowisk intensywnej terapii.

Stan łóżek szpitalnych

Lp.	Nazwa jednostki organizacyjnej	Stan
1	Oddział anestezjologii i intensywnej terapii	9
2	Oddział chemioterapii	8
3	Oddział chirurgii ogólnej	36
4	Oddział chirurgii ogólnej i onkologicznej	37
5	Oddział chirurgii urazowo-ortopedycznej	33
6	Oddział chorób płuc	42
7	Oddział chorób wewnętrznych	35
8	Oddział endokrynologiczny i chorób wewnętrznych	35
9	Oddział kardiologiczny	31
10	Oddział nefrologiczny i chorób wewnętrznych	26
11	Oddział neurologiczny	15
12	Oddział pediatryczny	32
13	Oddział położniczy-ginekologiczny	54
14	Oddział psychiatryczny	26
15	Oddział rehabilitacji neurologicznej	27
16	Oddział rehabilitacyjny ogólny	30
17	Oddział udarowy	16
18	Oddział urologiczny	30
19	Szpitalny oddział ratunkowy	8
20	Dzienny oddział psychiatryczny	25
21	Stacja dializ	11
22	Oddział neonatologiczny	25
	Suma	**522**

Szpital zabezpiecza świadczenia zdrowotne dla pacjentów powiatu chrzanowskiego zarówno w przypadkach planowych, jak i nagłych. W 2013 roku łącznie w Szpitalu **leczono 20 449 pacjentów**, co stanowi wzrost o 1 % w stosunku do roku 2012 (20 248). Ponad 11 tys. pacjentów przyjęto w trybie nagłym za pośrednictwem SOR, a ok. 9 tys. w trybie planowym poprzez Izbę przyjęć.

Zestawienie ogólnej liczby leczonych w latach 2010-2013

2010	2011	2012	2013
19 870	20 148	20 248	20 449
-	*wzrost 1,4 %*	*wzrost 0,5%*	*wzrost o 1 %*

Zestawienie liczby osób leczonych w 2013r. (bez SOR)
z podziałem na gminy i powiaty

WOJEWÓDZTWO		2012		2013			2012		2013	
		ILOŚĆ	%	ILOŚĆ	%	POWIAT	ILOŚĆ	%	ILOŚĆ	%
MAŁOPOLSKIE	OGÓŁEM	18 277	94,8%	18 458	94,9%	CHRZANOWSKI	15 680	81,3%	15 687	80,6%
	SĄSIEDNIE POWIATY	2 427	12,6%	2 771	14,2%	KRAKOWSKI	1 211	6,3%	1 276	6,6%
						OLKUSKI	581	3,0%	643	3,3%
						OŚWIĘCIMSKI	435	2,3%	513	2,6%
						WADOWICKI	95	0,5%	113	0,6%
						SUSKI	60	0,3%	70	0,4%
	POZOSTAŁE POWIATY WOJEWÓDZTWA MAŁOPOLSKIEGO						215	1,1%	156	0,8%
ŚLĄSKIE		752	3,9%	755	3,9%	M. JAWORZNO	326	1,7%	365	1,9%
						M. SOSNOWIEC	69	0,4%	63	0,3%
						INNE POWIATY	357	1,9%	327	1,7%
INNE WOJEWÓDZTWA		255	1,3%	245	1,3%					
OGÓŁEM		**19 284**	**100 %**	**19 458**	**100 %**		**19 284**	**100 %**	**19 458**	**100 %**

W szpitalnym oddziale ratunkowym (SOR) udzielano świadczeń zdrowotnych przede wszystkim w związku z nagłym pogorszeniem stanu zdrowia. W 2013r. przyjęto w SOR **28 788 pacjentów.**

Działalność SOR w latach 2011-2013

Rodzaj	2011	2012	2013
porady ambulatoryjne	14 559	15 228	15 587
Hospitalizowani do 24 godzin w SOR	1 630	1 812	1986
przyjęcia pacjentów w trybie nagłym	10 112	11 022	11 215
Ogólna ilość udzielonych świadczeń	26 301	28 062	28 788
	-	*wzrost 6%*	*wzrost 2,6 %*

Zestawienie liczby przyjęć pacjentów w Szpitalnym Oddziale Ratunkowym w 2013r. z podziałem na gminy

Nazwa	Ogółem	%
Chrzanów	10 690	37%
Trzebinia	6 775	24%
Libiąż	3 535	12%
Alwernia	2 054	7%
Babice	1 772	6%
CAŁY POWIAT	**24 826**	**86%**
przyjęcia spoza Powiatu	3 947	14%
RAZEM	**28 773**	**100%**

W roku 2013r. wykonano ok. 3 tys. zabiegów operacyjnych na bloku operacyjnym składającym się z 7 sal operacyjnych, co stanowi ok. **15%** z ogółu leczonych.

Zestawienie liczby zabiegów operacyjnych w latach 2012 – 2013

	Nazwa oddziału	2012	2013
1	Oddział Chirurgii Ogólnej	754	665
2	Oddział Chirurgii Ogólnej i Onkologicznej	636	596
3	Oddział Chirurgii Urazowo - Ortopedycznej	658	662
4	Oddział Ginekologiczno - Położniczy	396	435
5	Oddział Kardiologiczny	149	142
6	Oddział Urologiczny	538	584
	RAZEM	**3 131**	**2 942**

Działalność zabiegowa obejmuje specjalistyczne procedury medyczne realizowane m.in. małoinwazyjnymi metodami leczenia, w tym laparoskopię, endoskopię zabiegową (ERCP, PCNL, URSL) z zakresu chirurgii onkologicznej, chirurgii ogólnej, ortopedii, urologii, ginekologii i kardiologii.
W 2013 roku w oddziale położniczo-ginekologicznym odbyło się **707 porodów**, a urodziło się **711 noworodków** co stanowi **spadek o ok. 3%** w stosunku do roku 2012 (726).

Zestawienie liczby porodów w latach 2012 – 2013

	Nazwa	2012	2013
1	Przyjęto porodów ogółem	726	707
2	Cięcia cesarskie	265	267
3	Udział % cięć cesarskich do porodów ogółem	37%	38%

W przypadkach nagłych kardiologicznych Szpital zapewnia możliwość skorzystania z świadczeń w zakresie kardiologii inwazyjnej realizowanych przez Polsko - Amerykańskie Kliniki Serca (PAKS), który zlokalizowany jest przy Szpitalu i jest podwykonawcą Szpitala.

Zestawienie liczby leczonych z zakresu kardiologii inwazyjnej w PAKS na rzecz szpitala w latach 2010-2013

ROK	2010	2011	2012	2013
ILOŚĆ LECZONYCH	1 028	1 445	1 550	1 644

W oddziale kardiologicznym oprócz prowadzonej diagnostyki i leczenia schorzeń układu krążenia wykonywane są zabiegi wszczepienia rozruszników, kardiowerterów i defibrylatorów oraz zabiegi ablacji.

Zestawienie liczby wszczepionych rozruszników w latach 2010-2013

ROK	2010	2011	2012	2013
Liczba zabiegów	**135**	**147**	**142**	**137**

W przypadkach udarowych, Szpital zabezpiecza diagnostykę i leczenie w zakresie podstawowym w oddziale udarowym, a pacjentów w stanie nagłym, u których zachodzi konieczność zastosowania leczenia operacyjnego, Szpital kieruje do specjalistycznych ośrodków neurochirurgicznych w Krakowie.

Zestawienie liczby leczonych z powodu udaru w latach 2010-2013

Rok	2010	2011	2012	2013
Liczba leczonych	**348**	**368**	**381**	**358**

W sytuacjach nagłych, wymagających zaawansowanego leczenia urazowo-ortopedycznego lub wielospecjalistycznego, Szpital podejmuje współpracę z Centrum Urazowym Szpitala Uniwersyteckiego w Krakowie.
Spośród wszystkich pacjentów, którym udzielono świadczeń zdrowotnych w warunkach stacjonarnych leczono **1 666 osób** z rozpoznaniem nowotworowym, tj. ok. **8%** z ogółu leczonych.

Szpital prowadzi także działalność ambulatoryjną w 15 specjalnościach medycznych:

LP	***PORADNIA***	***ILOŚĆ PORAD W 2013 ROKU***
1	CHIRURGII DZIECIĘCEJ	1 862
2	CHIRURGII OGÓLNEJ	11 883
3	DIABETOLOGICZNA	6 687
4	ENDOKRYNOLOGICZNA	2 714
5	GASTROLOGICZNA	1 716
6	GINEKOLOGICZNA	1 476
7	KARDIOLOGICZNA	5 856
8	NEFROLOGICZNA	1 691
9	NEUROLOGICZNA	3 196
10	ONKOLOGICZNA	4 212
11	PULMONOLOGICZNA	1 874
12	REHABILITACYJNA	1 796
13	URAZOWO-ORTOPEDYCZNA	8 922
14	UROLOGICZNA	4 966
15	ZDROWIA PSYCHICZNEGO	2 158

W ramach specjalistycznej opieki ambulatoryjnej w w/w świadczonych zakresach w 2013 roku **udzielono 61 009 porad,** co oznacza spadek o **ok. 4 %** w stosunku do roku 2012 (63 642).

Zestawienie liczby udzielonych porad w poradniach specjalistycznych w latach 2010 - 2013

2010	**2011**	**2012**	**2013**
56 806	59 814	63 642	61 009
spadek o: 0,8%	wzrost o: 5,2%	wzrost o: 6,3%	spadek o 4,1 %

Zestawienie liczby udzielonych porad w poradniach specjalistycznych w latach 2012 – 2013 z podziałem na gminy

Nazwa	Ilość leczonych	%
CHRZANÓW	26 350	43,2%
TRZEBINIA	15 878	26,0%
LIBIĄŻ	4 152	6,8%
ALWERNIA	4 061	6,7%
BABICE	3 755	6,2%
RAZEM POWIAT	**54 196**	88,8%
POWIAT KRAKOWSKI	3 636	6,0%
POWIAT OLKUSKI	472	0,8%
POWIAT OŚWIĘCIMSKI	606	1,0%
POWIAT WADOWICKI	228	0,4%
RAZEM POWIATY SĄSIEDNIE	**4 942**	8,1%
POZOSTAŁE	1871	3,1%
OGÓŁEM	**61 009**	100,0%

W obiektach Szpitala w oparciu o własny kontrakt z MOW NFZ, Centrum Okulistyczne OKOKLINIK udziela porad i konsultacji okulistycznych oraz realizuje zabiegi okulistyczne, w tym usunięcia zaćmy. Rocznie wykonywanych jest ok. 600 zabiegów.
Ponadto, w Szpitalu od maja 2013r. funkcjonuje **Powiatowe Centrum Zdrowia Psychicznego,** którego celem działania jest zapewnienie kompleksowej opieki psychiatrycznej. Pacjenci mogą skorzystać z stacjonarnego leczenia w oddziale psychiatrycznym ogólnym, porad ambulatoryjnych w poradni zdrowia psychicznego i zespole leczenia środowiskowego lub świadczeń udzielanych w trybie dziennym w oddziale dziennym psychiatrycznym (ogólnym).

Działalność Szpitala w zakresie psychiatrii w 2013 roku

ODDZIAŁ PSYCHIATRYCZNY	PORADNIA ZDROWIA PSYCHICZNEGO	LECZENIE ŚRODOWISKOWE (DOMOWE)	ODDZIAŁ DZIENNY PSYCHIATRYCZNY
Ilość leczonych	Ilość porad	Ilość wizyt	Ilość osobodni
499	**2 158**	**865**	**4 186**

Różnorodność form udzielanych świadczeń zdrowotnych gwarantuje zapewnienie możliwości kontynuacji leczenia i dostępu do kompleksowej opieki psychiatrycznej w powiecie.
Szpital zabezpiecza populację powiatu chrzanowskiego w sytuacjach nagłych wymagających podjęcia natychmiastowych czynności ratunkowych. W roku 2013r. na terenie powiatu chrzanowskiego stacjonowały 4 karetki pogotowia ratunkowego, w tym jeden zespół ratownictwa medycznego specjalistyczny i 2 zespoły podstawowe w Chrzanowie i jeden podstawowy w Babicach. Ogółem w 2013r. zrealizowano **8 221 wyjazdów** do zachorowań i

wypadków, tj. **spadek o ok. 0,4 %** w stosunku do roku 2012 (8 252). Ponadto, zrealizowano 7 lotów ratowniczych we współpracy z Lotniczym Pogotowiem Ratunkowym.

Zestawienie liczby wyjazdów Pogotowia Ratunkowego w latach 2012-2013 w podziale na rodzaje karetek.

Rodzaj zespołu	2012	2013
Specjalistyczny	1 897	2 277
Podstawowy I Chrzanów	2 440	2 230
Podstawowy II Chrzanów	2 341	2 145
Podstawowy III BABICE	1 574	1 569
Razem	**8 252**	**8 221**

Zestawienie liczby wyjazdów Pogotowia Ratunkowego za rok 2013 w podziale na miasta i gminę

REJON	Chrzanów	Trzebinia	Libiąż	Babice	Alwernia	Poza rejon	Ogółem
ilość wyjazdów	3 432	2 167	1 200	504	679	239	**8 221**
%	41,75%	26,36%	14,60%	6,13%	8,26%	2,91%	**100%**

Zestawienie liczby wyjazdów Pogotowia Ratunkowego poza rejon działalności powiatu chrzanowskiego za lata 2012 – 2013 w podziale na rodzaje karetek

Specjalistyczny		Podstawowy I		Podstawowy II		Podstawowy III		Razem		Różnica
2012	*2013*	*2012*	*2013*	*2012*	*2013*	*2012*	*2013*	*2012*	*2013*	*2013 / 2012*
24	**36**	**20**	**51**	**19**	**48**	**40**	**104**	**103**	**239**	**136**

W lutym bieżącego roku Wojewoda Małopolski zaktualizował Wojewódzki plan działania systemu Państwowego Ratownictwa Medycznego, w którym opublikował zaktualizowane *„Rejony operacyjne i miejsca stacjonowania ZRM w województwie małopolskim od 1 kwietnia do 31 grudnia 2014r.”.* Celem skrócenia czasu dojazdu do miejsca wezwania i poprawy bezpieczeństwa mieszkańców podjęto działania zmierzające do reorganizacji miejsc stacjonowania zespołów ratownictwa medycznego w powiecie chrzanowskim. W związku z

tym, od dnia 1 kwietnia 2014r. zostaną uruchomione podstacje: w Trzebini, w której będzie stacjonował zespół ratownictwa medycznego podstawowego w systemie całodobowym oraz w Libiążu, gdzie stacjonował będzie zespół ratownictwa medycznego podstawowego w systemie dziennym od 7:00 do 19:00 przez 7 dni w tygodniu. Jednocześnie w podstacji w Chrzanowie pozostaną dwa zespoły: zespół ratownictwa medycznego specjalistyczny i zespół podstawowy a w Babicach jeden zespół podstawowy.

Szpitalny tabor samochodowy

L.p.	Marka i model	Rok produkcji	Przebieg	Nr rejestracyjny
Ambulanse				
1	Mercedes Sprinter 316 CDI	2011	55 665	KCH 99Y6
2	Mercedes Sprinter 316 CDI	2011	118 283	KCH 99S8
3	Volkswagen Crafter 2EKE2	2008	122 928	KCH 1R80
4	Volkswagen Crafter 2EKE2	2009	130 735	KCH 7X88
Ambulanse - rezerwa				
5	Volkswagen 2DXDAE LT35 Furgon 2,8 TDI	2006	298 249	KCH 99NM
Transportowe				
6	Volkswagen Caddy	2008	68 970	KCH 7L70

Szpital zapewnia także całodobowy dostęp do świadczeń hemodializoterapii, w ramach których w roku 2013 wykonano **8 500 dializ**, tj. **wzrost o ok. 18%** w stosunku do roku 2012 (7 222).

Zestawienie liczby dializ wykonanych w szpitalu w latach 2010 – 2013

2010	2011	2012	2013
7 868	*7 255*	*7 223*	*8 500*
-	*spadek 8%*	*spadek 0,4%*	*wzrost 18 %*

Zestawienie liczby dializowanych w roku 2013 z podziałem na gminy

Nazwa	Ilość leczonych	%
CHRZANÓW	2 488	29,3%
TRZEBINIA	1 667	19,6%
LIBIĄŻ	1 007	11,8%
ALWERNIA	1 010	11,9%
BABICE	510	6,0%
RAZEM POWIAT	**6 682**	**78,6%**
POWIAT KRAKOWSKI	989	11,6%
POWIAT OLKUSKI	308	3,6%
POWIAT OŚWIĘCIMSKI	3	0,0%
POWIAT WADOWICKI	5	0,1%
RAZEM POWIATY SĄSIEDNIE	**1 305**	**15,4%**
POZOSTAŁE	513	6,0%
OGÓŁEM	**8 500**	**100,0%**

Bardzo dobra baza diagnostyczna umożliwia wykonywanie szeregu badań specjalistycznych z zakresu diagnostyki laboratoryjnej i obrazowej.
W roku ubiegłym w szpitalu wykonano **41 494 badania obrazowe**, w tym **6 449 badań TK**, **2 716 badań endoskopowych** oraz **493 946 badań laboratoryjnych.**

Zestawienie liczby badań w Zakładzie Diagnostyki Obrazowej w latach 2010 – 2013

NAZWA/ROK	*2010*	*2011*	*2012*	*2013*
Tom. Komputerowy	5 417	5 591	6 198	6 449
RTG	26 028	27 313	26 986	26 938
USG	4 912	5 214	5 701	6 116
Mammografia	2 039	2 243	1 868	2 148

Zestawienie liczby badań w Zakładzie Diagnostyki Laboratoryjnej w latach 2010-2013

NAZWA	*2010*	*2011*	*2012*	*2013*
Lab. Analityczne	368 662	393 185	423 745	447 553
Lab. Mikrobiologiczne	35 526	35 626	37 551	41 127
Lab. Serologii grup krwi	4 922	5 002	4 976	5 225

Zestawienie liczby badań w Pracowni Endoskopii w latach 2011 - 2013

NAZWA	2011	2012	2013
Gastroskopia	1682	1719	1 667
Kolonoskopia	838	831	820
Rektosigmoidoskopia	28	54	81
Rektoskopia	77	70	62
ERCP	69	65	86

Wychodząc naprzeciw oczekiwaniom pacjentów oraz celem rozszerzenia zakresu możliwości diagnostycznych, Szpital zakupił nowoczesny aparat najnowszej generacji do wykonywania badań tomografii komputerowej gwarantujący nie tylko szeroki zakres, ale przede wszystkim wysoką jakość wykonywanych badań.
W związku z zaprzestaniem realizacji przez Stację Sanitarno-Epidemiologiczną badań skuteczności sterylizacji metodą biologiczną „SPORAL" od roku 2014 Szpital przejął realizację w/w badań oraz ubiega się o certyfikat akredytacyjny na wykonywanie badań bakteriologicznych kału.
Szpital jest znaczącym ośrodkiem rehabilitacji leczniczej, który oferuje szeroki wachlarz usług z zakresu fizjoterapii, kinezyterapii i hydroterapii oraz masażu z terapią manualną. W ramach świadczeń rehabilitacyjnych szpital umożliwia pacjentom skorzystanie z alternatywnych form rehabilitacji, realizowanej w warunkach stacjonarnych w oddziale rehabilitacji ogólnej lub rehabilitacji neurologicznej oraz w warunkach ambulatoryjnych w poradni rehabilitacyjnej i zakładzie rehabilitacji leczniczej.

Działalność Szpitala w zakresie rehabilitacji w 2013 roku

ODDZIAŁ REHABILITACJI OGÓLNEJ	ODDZIAŁ REHABILITACJI NEUROLOGICZNEJ	FIZJOTERAPIA AMBULATORYJNA	PORADNIA REHABILITACYJNA
Ilość leczonych	Ilość leczonych	Ilość zabiegów	Ilość porad
419	**250**	**81 449**	**1 796**

24. PROGRAMY PROFILAKTYCZNE

W ramach kontraktu z NFZ w roku 2013 realizowano 2 programy profilaktyczne na łączną kwotę 120 752,35 zł.

- Wczesnego wykrywania raka szyjki macicy – programem objęto 185 kobiet
- Profilaktyki raka piersi (etap podstawowy i pogłębiony) – programem objęto 1 699 kobiet

Zrealizowano także programy profilaktyczne finansowane przez Starostwo Powiatowe na łączną kwotę 110 000 zł:

- Program wczesnego wykrywania raka piersi i raka jajnika – programem objęto 1 272 kobiety,
- Program wczesnego wykrywania raka gruczołu krokowego – programem objęto 770 mężczyzn.

NAZWA PROGRAMU	2010	2011	2012	2013	OGÓŁEM
PROFILAKTYKI RAKA JAJNIKA I PIERSI Ilość przebadanych	1132	1474	726	1272	4604
PROFILAKTYKI GRUCZOŁU KROKOWEGO Ilość przebadanych	220	450	387	770	1827
SZKOŁA RODZENIA Ilość przebadanych	76	56	-	-	132
PROGRAM PROMOCJA ZDROWIA PSYCHICZNEGO Ilość broszur	-	1000	-	2000	3000
Ilość plakatów				50	50
Ilość wykładów				30	30

25. PERSONEL W ROKU 2013

Stan zatrudnienia w Szpitalu w ramach umowy o pracę na dzień 31.12.2013r. wynosił **942,58 etatów**, w tym:

- 126 etatów - lekarze,
- 39,85 etatów – personel inny wyższy,
- 413 etatów - pielęgniarki i położne,
- 50,80 etatów - technicy medyczni,
- 22 etaty - ratownicy medyczni
- 105,85 etatów – administracyjno – technicznych i obsługi.

W trakcie roku zatrudniono 42 osoby, w tym:

- 14 lekarzy,
- 10 pielęgniarek,
- 18 innych osób, tj. psycholog, statystyk medyczny, technik rtg, technik farmacji, salowa

W trakcie roku zwolniono 41 osób, w tym:

- 15 lekarzy,
- 6 pielęgniarek,
- 12 salowych,
- 3 techników rtg
- Inny personel, m.in. statystyk medyczny, referent administracyjny, radca prawny

Zestawienie stanu zatrudnienia w ramach umowy o pracę, umów cywilno - prawnych w Szpitalu Powiatowym w Chrzanowie na koniec każdego roku w latach 2010-2013

ROK	2010	2011	2012	2013
Osoby	995	991	984	1002
Etaty przeliczeniowe	951,96	948,29	936,83	942,58
Osoby na pełnym etacie	934	934	923	928

Zestawienie liczby zatrudnionych w ramach umowy o pracę i umów cywilno-prawnych w latach 2010-2013 w podziale na grupy zawodowe (stan na koniec danego roku)

Lp.	Grupa zawodowa	2010	2011	2012	2013
1	**lekarze**	164	167	164	169
2	**farmaceuci**	3	2	2	2
3	**inny wyższy personel medyczny**	34	41	39	39
4	**pielęgniarki**	362	362	355	366
5	**położne**	54	52	51	50
6	**technicy medyczni**	73	77	83	51
7	**pozostały personel medyczny**	64	67	64	74
8	**niższy personel medyczny**	137	133	134	140
9	**personel admin., ekon, techniczny**	48	43	43	91
10	**pracownicy gospodarczy i obsługi**	56	47	49	20

Zestawienie zatrudnionych lekarzy w latach 2010-2013
wg stopnia specjalizacji

Lp.	Lekarz medycyny	2010	2011	2012	2013
1	**z tytułem profesora**	1	1	1	1
2	**z tytułem dr nauk medycznych**	11	12	12	19
3	**z II stopniem specjalizacji**	119	124	119	127
4	**z I stopniem specjalizacji**	3	3	3	3
5	**w trakcie specjalizacji**	42	40	36	39

26. APARATURA I SPRZĘT MEDYCZNY

Na dzień 31.12.2013r., w dyspozycji Szpitala Powiatowego w Chrzanowie pozostaje **1 492 szt.** środków trwałych z grupy aparatury i sprzętu medycznego o łącznej **wartości brutto 51 177 059,08 zł** i wartości netto 8 631 842,99 zł, co oznacza **poziom umorzenia równy 83%**.
Z tej liczby:

- **15 lat użytkowania i więcej** - jest 179 szt. aparatury i sprzętu medycznego o wartości brutto 4 860 368,61 zł, netto 0,00 zł, umorzonego w 100%.
- **10 - 15 lat użytkowania** - jest 845 szt. aparatury i sprzętu medycznego o wartości brutto 22 977 212,41 zł, netto 0,00 zł, umorzonego w 100%.
- **5 - 10 lat użytkowania** - jest 124 szt. aparatury i sprzętu medycznego o wartości brutto 7 956 338,51 zł, netto 143 813,96 zł, umorzonego w 98%.
- **Do 5 lat użytkowania** - jest 344 szt. aparatury i sprzętu medycznego o wartości brutto 15 383 139,55 zł, netto 8 488 029,03 zł, umorzonego w 55%.

Liczba aparatów, których wartość brutto przekracza 200 tys. zł wynosi 33.

Wykaz aparatury i sprzętu medycznego

Nazwa ośrodka	Aparat	Ilość aparatów	Miesięczna ilość badań na aparat w 2013
Zakład Diagnostyki Obrazowej	RTG	3	778,14
	TK	1	518,00
	MMG	1	164,14
	USG	1	591,29
Wewnętrzny I	USG	1	92,17
Wewnętrzny II	USG	1	56,83
Oddział Ginekologiczno-Położniczy	USG	1	140,71
Oddział Pulmonologiczny	Wideobronchoskop	4	22,86
	Spirometr	2	54,50
	USG	2	15,93
Poradnia Kardiologiczna	UKG	1	74,00
	EKG	1	289,29
	EKG wysiłkowe	1	29,57
	Holter RR	2	16,71
	Holter EKG	4	17,07
Oddział Kardiologiczny	UKG	1	199,14
	EKG	3	159,52
	Holter EKG	2	14,29
Oddział Neurologiczny	USG	1	56,14
	EMG	1	106,00
	EEG	1	47,43
Oddział Anestezjologii i Intensywnej Terapii	Aparat do znieczulania	12	28,01
Pracownia Endoskopii	Wideogastroskop	3	49,43
	Wideokolonoskop	3	25,05
Zakład Diagnostyki Laboratoryjnej	Analizator biochemiczny	2	11055,86
	Analizator hematologiczny	2	3002,79
	Analizator do koagulologii	1	4750,29
	Analizator do gazometrii	2	249,43
	Analizator do immunologii	2	277,07
	Analizator do oznaczania MIC bakterii i grzybów	1	121,57
	Analizator do Immunodiagnostyki	1	2126,71
	Aparat serologiczny	2	56,07
SOR	Analizator parametrów krytycznych	1	75,57
	Aparat RTG przewoźny	1	1,43
Blok Operacyjny	Aparat RTG z ramieniem C	2	16,29

	URS	**1**	4,71
	Laser urologiczny do litotrypsji	**1**	0,57

27. INWESTYCJE ZREALIZOWANE W 2013R.:

Szpital zrealizował w 2013r. inwestycje na łączną kwotę: **1 910 774,82zł.**, w tym m.in.:

1. w zakresie prac budowlanych i modernizacji:
   - modernizację elewacji wraz z docieplenie pawilonu technicznego,
   - projekt ruchu drogowego oraz oznakowanie dróg i parkingów na terenie szpitala
   - system płatnego parkowania
   - podniesienie skuteczności systemu klimatyzacji w serwerowni głównej
2. w zakresie aparatury medycznej:
   - aparat do hemodializy
   - kardiomonitory z centralą zbiorczą (8 szt.)
   - sterylizator plazmowy
   - monitor anestezjologiczny
3. w zakresie informatyzacji:
   - modernizacja PACS/RIS
   - komputeryzacja zespołu poradni specjalistycznych.

Podsumowanie:

- Rok 2013 należy uznać za udany.
- Zwiększenie dostępności dla mieszkańców powiatu chrzanowskiego do świadczeń opieki psychiatrycznej i rozwój psychiatrii poprzez:
  - uruchomienie oddziału dziennego psychiatrycznego i zakontraktowanie przez NFZ,

- utworzenie Powiatowego Centrum Zdrowia Psychicznego,
- zapewnienie kompleksowości opieki psychiatrycznej i realizacji alternatywnych programów terapeutycznych.

➢ Przeprowadzenie szeregu inwestycji na terenie szpitala celem zapewnienia bezpieczeństwa pracownikom i pacjentom.

POWIATOWE CENTRUM ZARZĄDZANIA KRYZYSOWEGO

SPRAWOZDANIE Z DZIAŁALNOŚCI ZA 2013 ROK

28. DZIAŁANIA PODEJMOWANE PRZEZ STAROSTWO POWIATOWE W CHRZANOWIE W ZAKRESIE POPRAWY STANU BEZPIECZEŃSTWA NA TERENIE POWIATU

Starosta, poza organizacją pracy zarządu i starostwa powiatowego, kierowaniem bieżącymi sprawami powiatu oraz reprezentowaniem powiatu za zewnątrz, na mocy art. 34 ust. 1 b ustawy o samorządzie powiatowym opracowuje plan operacyjny ochrony przed powodzią. Do jego kompetencji należy również ogłaszanie i odwoływanie pogotowia i alarmu przeciwpowodziowego. Starosta jest także zwierzchnikiem powiatowych służb, inspekcji i straży. Celem właściwej realizacji zadań starosty w zakresie zwierzchnictwa nad powiatowymi służbami, inspekcjami i strażami oraz zadań w zakresie bezpieczeństwa obywateli i porządku publicznego powoływana jest Powiatowa Komisja Bezpieczeństwa i Porządku, której zadania określa art. 38a pkt 2 ustawy o samorządzie powiatowym.

Ustawa z dnia 26 kwietnia 2007 r. o zarządzaniu kryzysowym czyni starostę organem właściwym w sprawach zarządzania kryzysowego na obszarze powiatu. Do zadań starosty w zakresie zarządzania kryzysowego należy:

- kierowanie monitorowaniem, planowaniem, reagowaniem i usuwaniem skutków zagrożeń na terenie powiatu,
- realizacja zadań z zakresu planowania cywilnego, w tym:
  - opracowywanie i przedkładanie wojewodzie do zatwierdzenia powiatowego planu zarządzania kryzysowego,
  - realizacja zaleceń do powiatowych planów zarządzania kryzysowego,
  - wydawanie organom gminy zaleceń do gminnego planu zarządzania kryzysowego,
  - zatwierdzanie gminnego planu zarządzania kryzysowego;
- zarządzanie, organizowanie i prowadzenie szkoleń, ćwiczeń i treningów z zakresu zarządzania kryzysowego,
- wykonywanie przedsięwzięć wynikających z planu operacyjnego funkcjonowania powiatów i miast na prawach powiatu,
- zapobieganie, przeciwdziałanie i usuwanie skutków o charakterze terrorystycznym;

- współdziałanie z Szefem Agencji Bezpieczeństwa Wewnętrznego w zakresie przeciwdziałania, zapobiegania i usuwania skutków zdarzeń o charakterze terrorystycznym,
- organizacja i realizacja zadań z zakresu ochrony infrastruktury krytycznej.

W celu właściwej realizacji zadań z zakresu bezpieczeństwa i zarządzania kryzysowego na terenie powiatu w kierowanym w Starostwie Powiatowym w Chrzanowie funkcjonuje Wydział Zarządzania Kryzysowego i Spraw Obronnych, w skład którego wchodzi Powiatowe Centrum Zarządzania Kryzysowego.

Zgodnie z ustawą o zarządzaniu kryzysowym organem pomocniczym starosty w sprawach zarządzania kryzysowego jest Powiatowy Zespół Zarządzania Kryzysowego. W Powiecie Chrzanowskim Powiatowy Zespół Zarządzania Kryzysowego powołany został Zarządzeniem Nr 119/2009 Starosty Chrzanowskiego z dnia 6 sierpnia 2009 roku. Do zadań Powiatowego Zespołu Zarządzania Kryzysowego, zgodnie z art. 17 pkt 5, należy:

- ocena występujących i potencjalnych zagrożeń mogących mieć wpływ na bezpieczeństwo publiczne i prognozowanie tych zagrożeń,
- przygotowanie propozycji działań i przedstawianie Staroście wniosków dotyczących wykonania, zmiany lub zaniechania działań ujętych w Powiatowym Planie Zarządzania Kryzysowego,
- przekazywanie do wiadomości publicznej informacji związanych z zagrożeniami,
- opiniowanie Powiatowego Planu Zarządzania Kryzysowego.

Posiedzenia Zespołu odbywają się raz na kwartał, podczas których omawiane są aktualnie występujące zagrożenia bezpieczeństwa w powiecie oraz wypracowywane wnioski w celu ich wyeliminowania. W celu poprawy stanu bezpieczeństwa na terenie Powiatu Chrzanowskiego opracowane zostały i wprowadzone w życie dwa programy: „Powiatowy program przeciwdziałania wypalaniu traw „Stop wypalaniu traw" oraz „Program Zapobiegania Przestępczości oraz Ochrony Bezpieczeństwa Obywateli i Porządku Publicznego w Powiecie Chrzanowskim na lata 2011 – 2015 RAZEM BEZPIECZNIEJ".

W związku z nasilającym się corocznie problemem wypalania traw w Powiecie Chrzanowskim, władze samorządu powiatowego, gmina Alwernia, gmina Babice, gmina Chrzanów, gmina Libiąż, gmina Trzebinia, Komenda Powiatowa Państwowej Straży Pożarnej

w Chrzanowie, Komenda Powiatowa Policji w Chrzanowie, Nadleśnictwo Chrzanów oraz Nadleśnictwo Krzeszowice, postanowiły wspólnie przeciwdziałać temu negatywnemu zjawisku. Rezultatem tej współpracy jest Powiatowy program przeciwdziałania wypalaniu traw pod hasłem „Stop wypalaniu traw", którego najważniejszym celem jest ograniczenie zjawiska wypalania traw, będącego następstwem nieodpowiedzialnej działalności człowieka. Program ten powstał na bazie Ogólnopolskiego Programu Społecznego „Wypalanie traw zabija ludzi, zwierzęta, środowisko. Stop! Nie wypalaj – nie zabijaj!", materiałów otrzymanych z Komendy Powiatowej Państwowej Straży Pożarnej w Chrzanowie, Komendy Powiatowej Policji w Chrzanowie, gmin Powiatu Chrzanowskiego oraz Nadleśnictw Chrzanów i Krzeszowice. Powiatowy program przeciwdziałania wypalaniu traw „Stop wypalaniu traw" ma charakter wieloletni i otwarty. Jego podstawowym elementem jest powiatowa kampania społeczna, która ma na celu doprowadzenie do zmiany w postępowaniu i sposobie myślenia osób, dla których wypalanie traw stało się najtańszą i najprostszą metodą usuwania zeszłorocznej suchej roślinności. Program Zapobiegania Przestępczości oraz Ochrony Bezpieczeństwa Obywateli i Porządku Publicznego w Powiecie Chrzanowskim na lata 2011 – 2015 RAZEM BEZPIECZNIEJ, obejmuje swym zakresem szeroko rozumiane bezpieczeństwo na terenie Powiatu Chrzanowskiego i jest spójny z założeniami rządowego programu ograniczenia przestępczości i aspołecznych zachowań „Razem Bezpieczniej". Program ten ma również służyć Staroście Chrzanowskiemu do zapewnienia skutecznej koordynacji działań na rzecz kształtowania spójnego wewnętrznie systemu z uzgodnionymi celami, wspólnymi przedsięwzięciami i ich wykonawcami. Z realizacji obu programów uczestnicy zobowiązani są składać sprawozdania wraz z propozycjami ewentualnych korekt i dalszych działań w kierunku poprawy sytuacji na rzecz bezpieczeństwa w poszczególnych jego obszarach które następnie prezentowane są na posiedzeniach Powiatowej Komisji Bezpieczeństwa i Porządku. Sprawozdania te będą pomocne w dokonywaniu zmian i aktualizacji programów, aby dostosować je do aktualnych potrzeb w zakresie poprawy stanu bezpieczeństwa.

28.1. DZIAŁALNOŚĆ PCZK

Powiatowe Centrum Zarządzania Kryzysowego w Chrzanowie zostało powołane Zarządzeniem Starosty Chrzanowskiego nr 71/2008 z dnia 3 lipca 2008r. i funkcjonuje, jako całodobowa służba dyżurna Starosty Chrzanowskiego, Burmistrzów oraz Wójta Gminy celem utrzymania szybkiego i sprawnego obiegu informacji, pozwala w pełni wykorzystać jego funkcjonalność i zastosowane rozwiązania techniczne. Takie rozwiązanie redukuje również znacznie koszty, jakie musiałyby ponieść gminne jednostki samorządu terytorialnego na realizację w/w zadania. PCZK podporządkowana jest bezpośrednio Staroście Chrzanowskiemu.

Podstawowym dokumentem, na którym opierają się działania Powiatowego Centrum Zarządzania Kryzysowego w Chrzanowie jest Powiatowy Plan Zarządzania Kryzysowego określającego struktury i zasady organizacyjne instytucji i zespołów odpowiedzialnych za funkcjonowanie powiatu chrzanowskiego w sytuacjach kryzysowych oraz realizacje zadań mających na celu złagodzenie ewentualnych skutków zdarzenia, przywracanie i odtwarzanie warunków bytowania po zdarzeniu. Określa i definiuje funkcje oraz zakresy odpowiedzialności związane z etapami zapobiegania, przygotowania, prowadzenia działań i odtwarzania, związane z klęskami żywiołowymi, katastrofami technologicznymi i innymi zdarzeniami powodującymi sytuacje kryzysową.

Plan opracowany został z uwzględnieniem możliwości i zakresu odpowiedzialności na poziomie samorządu lokalnego. W przypadku wyczerpania się możliwości i zasobów powiatu, o pomoc zostanie poproszony szczebel nadrzędny, siły i środki wojewody lub odwody centralne.

Plan jest tak skonstruowany, że poszczególne służby ratownicze i podmioty realizują swoje zadania w toku codziennych działań (np. policja, straż pożarna), natomiast w razie sytuacji kryzysowej są elementem lokalnego systemu reagowania w sytuacjach kryzysowych.

Na podstawie Powiatowego Planu Zarządzania Kryzysowego opracowano procedury postępowania dyżurnego PCZK na wypadek wystąpienia zagrożenia.

Wspólne finansowanie i utrzymywanie systemu zarządzania kryzysowego przez jednostki samorządu terytorialnego powiatu chrzanowskiego jest przykładem racjonalnego

i oszczędnego gospodarowania finansami publicznymi, zapewniając jednocześnie, na bardzo wysokim poziomie, realizację zadań związanych z procesem zarządzania kryzysowego. Koszty utrzymania Powiatowego Centrum Zarządzania Kryzysowego ponoszą wszystkie gminy oraz powiat chrzanowski. Kwota dofinansowania funkcjonowania PCZK została ustalona proporcjonalnie do wielkości gminy i liczby jej mieszkańców.

Powiatowe Centrum Zarządzania Kryzysowego wchodzi w skład Wydziału Zarządzania Kryzysowego i Spraw Obronnych Starostwa Powiatowego w Chrzanowie. Realizuje zadania wynikające z ustawy z dnia 26 kwietnia 2007r. o zarządzaniu kryzysowym(Dz. U. 2007 nr 89 poz. 590), a w szczególności:

- pełni całodobowy dyżur w celu zapewnienia przepływu informacji na potrzeby zarządzania kryzysowego,
- współdziała z Centrami Zarządzania Kryzysowego organów administracji publicznej wojewody, sąsiednich powiatów i gminami powiatu chrzanowskiego,
- pełni nadzór nad prawidłowym funkcjonowaniem systemu wykrywania, alarmowania oraz systemu wczesnego ostrzegania ludności,
- współpracy z podmiotami realizującymi monitoring środowiska,
- współdziała z podmiotami prowadzącymi akcje ratownicze, poszukiwawcze humanitarne.
- dokumentuje działania podejmowanych przez Centrum,
- pełni funkcję stałego dyżuru na potrzeby podwyższania gotowości obronnej państwa,
- monitorowania, planowania, reagowania i usuwania skutków zagrożeń na terenie powiatu,
- realizacji zadań z zakresu planowania cywilnego, w tym:
  1) przygotowanie planów zarządzania kryzysowego;
  2) przygotowanie struktur uruchamianych w sytuacjach kryzysowych;
  3) przygotowanie i utrzymywanie zasobów niezbędnych do wykonania zadań ujętych w planie zarządzania kryzysowego;
  4) utrzymywanie baz danych niezbędnych w procesie zarządzania kryzysowego;
  5) przygotowanie rozwiązań na wypadek zniszczenia lub zakłócenia funkcjonowania infrastruktury krytycznej
  6) zapewnienie spójności między planami zarządzania kryzysowego a innymi planami sporządzanymi w tym zakresie przez właściwe organy administracji publicznej, których obowiązek wykonania wynika z odrębnych przepisów.

- Wykonywania przedsięwzięć wynikających z planu operacyjnego funkcjonowania powiatów i miast na prawach powiatu.

- Przeciwdziałania skutkom zdarzeń o charakterze terrorystycznym.

- Realizacji zadań z zakresu ochrony infrastruktury krytycznej.

Centrum pełni rolę:

- całodobowo, czynnie funkcjonującego przedstawiciela administracji samorządowej po godzinach pracy Urzędu Starostwa Powiatowego, Urzędów Miejskich i Gminnych Powiatu Chrzanowskiego,
- ośrodka zbierania informacji o zagrożeniach na terenie powiatu chrzanowskiego w ustalonych blokach tematycznych,
- ośrodka informacyjnego w zakresie funkcjonowania poszczególnych urzędów administracji samorządowej oraz ośrodka koordynującego działania poszczególnych podmiotów ratowniczych w przypadku takiej konieczności,
- punktu kontaktowego do współpracy między powiatowej, w tym również do koordynacji udzielania i przyjmowania pomocy humanitarnej, technicznej i eksperckiej.
- Centrum na bieżąco monitoruje stan bezpieczeństwa na terenie powiatu oraz możliwości wystąpienia ewentualnych zagrożeń, np.: powodzie, pożary, wypadki radiologiczne, ekologiczne, wypadki związane z niebezpiecznymi substancjami lub inne, stwarzające zagrożenie dla życia, zdrowia, mienia i środowiska.

Poza wynikającymi z ustawy z dnia 26 kwietnia 2007 r. o zarządzaniu kryzysowym zadaniami centrum, dyżurni Powiatowego Centrum Zarządzania Kryzysowego w Chrzanowie, przyjmują zgłoszenia dotyczące:

- bezpańskich zwierząt,
- rannych i martwych zwierząt, zarówno domowych jak i dzikich,
- udzielają informacji nt. awarii sieci energetycznej, wodno-kanalizacyjnej, gazociągowej, teleinformatycznej,
- informują mieszkańców o niebezpiecznych zjawiskach atmosferycznych, ekologicznych,
- przekazują informacje na temat utrudnień w ruchu,

Powiatowe Centrum Zarządzania Kryzysowego ma swoją siedzibę w budynku Komendy Państwowej Straży Pożarnej w Chrzanowie ul. Ks. Skorupki 3, w pomieszczeniu Powiatowego Stanowiska Kierowania Komendanta Powiatowego PSP, co umożliwia bezpośredni kontakt z Oficerem Dyżurnym Stanowiska Kierowania Komendanta Powiatowego. Współpraca pomiędzy pozostałymi służbami i instytucjami, przebiega sprawnie i bez zakłóceń dzięki „sztywnemu łączu” TP Plan.

28.2 WYBRANE ZESTAWIENIA OBRAZUJĄCE DZIAŁALNOŚĆ POWIATOWEGO CENTRUM ZARZĄDZANIA KRYZYSOWEGO W CHRZANOWIE ZA OKRES OD 01.01.2013 R. DO 31.12.2013 R.

Tabela nr 1. Najczęstsze zgłoszenia wymagające interwencji PCZK

L.p.	Nazwa	Alwernia	Babice	Chrzanów	Libiąż	Trzebinia	Suma w %
1.	Zwierzęta	105 (47%)	62 (31%)	228 (26%)	105 (30%)	156 (28%)	656 (30%)
2.	Utrudnienia w ruchu i awarie infrastruktury drogowej	81 (36%)	63 (31%)	308 (35%)	112 (33%)	149 (27%)	713 (32%)
3.	Awarie sieci energetycznych i przerwy w dostawie energii	11 (5%)	47 (24%)	127 (14%)	58 (17%)	70 (13%)	313 (14%)
4.	Pozostałe	28 (12%)	27 (14%)	221 (25%)	70 (20%)	179 (32%)	525 (24%)
Razem		**225** (10%)	**199** (9%)	**884** (40%)	**345** (16%)	**554** (25%)	**2207** (100%)

Tabela nr 2. Ilość interwencji PCZK z podziałem na ilość zdarzeń w danej gminie w poszczególnych miesiącach

Nazwa	Styczeń 2012/2013	Luty 2012/2013	Marzec 2012/2013	Kwiecień 2012/2013	Maj 2012/2013	Czerwiec 2012/2013	Lipiec 2012/2013	Sierpień 2012/2013	Wrzesień 2012/2013	Październik 2012/2013	Listopad 2012/2013	Grudzień 2012/2013	Razem
Gmina Alwernia	24/ 26	11/ 7	11/ 30	8/ 17	17/ 23	19/ 31	17/ 11	15/ 13	20/ 22	17/ 18	11/ 10	22/ 17	192/ 225
Gmina Babice	11/ 7	18/ 14	7/ 14	11/ 24	5/ 19	5/ 14	5/ 28	16/ 4	6/ 16	18/ 20	7/ 12	19/ 27	128/ 199
Gmina Chrzanów	98/ 130	108/61	48/ 59	43/ 93	64/ 59	72/ 70	123/82	59/ 69	68/ 57	71/ 77	79/ 48	83/ 79	916/ 884
Gmina Libiąż	22/ 35	35/ 22	25/ 34	11/ 25	19/ 30	23/ 23	21/ 36	38/ 24	20/ 29	27/ 27	27/ 25	67/ 35	335/ 345
Gmina Trzebinia	35/ 32	47/ 25	22/ 49	18/ 38	33/ 50	24/ 57	29/ 49	41/ 83	17/ 32	21/ 52	35/ 22	53/ 65	375 /554
Razem	**190/ 230**	**219/ 129**	**113/ 186**	**91/ 197**	**138/ 181**	**143/ 195**	**195/ 206**	**169/ 193**	**131/ 156**	**154/ 194**	**159/ 117**	**244/ 223**	**1946/ 2207**

Tabela nr 3. Ilość ostrzeżeń meteorologicznych przesłanych przez dyżurnych Powiatowego Centrum Zarządzania Kryzysowego w Chrzanowie do gmin, instytucji i służb w Powiecie Chrzanowskim z podziałem na miesiące:

Nazwa	Styczeń	Luty	Marzec	Kwiecień	Maj	Czerwiec	Lipiec	Sierpień	Wrzesień	Październik	Listopad	Grudzień	Razem
Ostrzeżenia meteo i hydrologiczne	18	9	21	4	7	29	5	5	2	3	6	6	115

Tabela nr 4. Ilość ostrzeżeń meteorologicznych przesłanych przez dyżurnych Powiatowego Centrum Zarządzania Kryzysowego w Chrzanowie do gmin, instytucji i służb w Powiecie Chrzanowskim z podziałem na stopnie zagrożenia:

Nazwa	Styczeń	Luty	Marzec	Kwiecień	Maj	Czerwiec	Lipiec	Sierpień	Wrzesień	Październik	Listopad	Grudzień	Razem
1 stopnia	16	9	17	3	6	17	5	3	2	3	6	5	92
2 stopnia	2	0	4	1	1	11	0	1	0	0	0	1	21
3 stopnia	0	0	0	0	0	1	0	1	0	0	0	0	2
Razem	**18**	**9**	**21**	**4**	**7**	**29**	**5**	**5**	**2**	**3**	**6**	**6**	**115**

Średnia liczba interwencji od 01 stycznia 2013 r. do 31 grudnia 2013 r.

Średnia miesięczna – 183,92
Średnia dzienna – 6,05

Analogicznie za rok 2012

Średnia miesięczna – 162,17
Średnia dzienna – 5,33

Rys. 5. Średnia liczba interwencji do grudnia 2013 r.

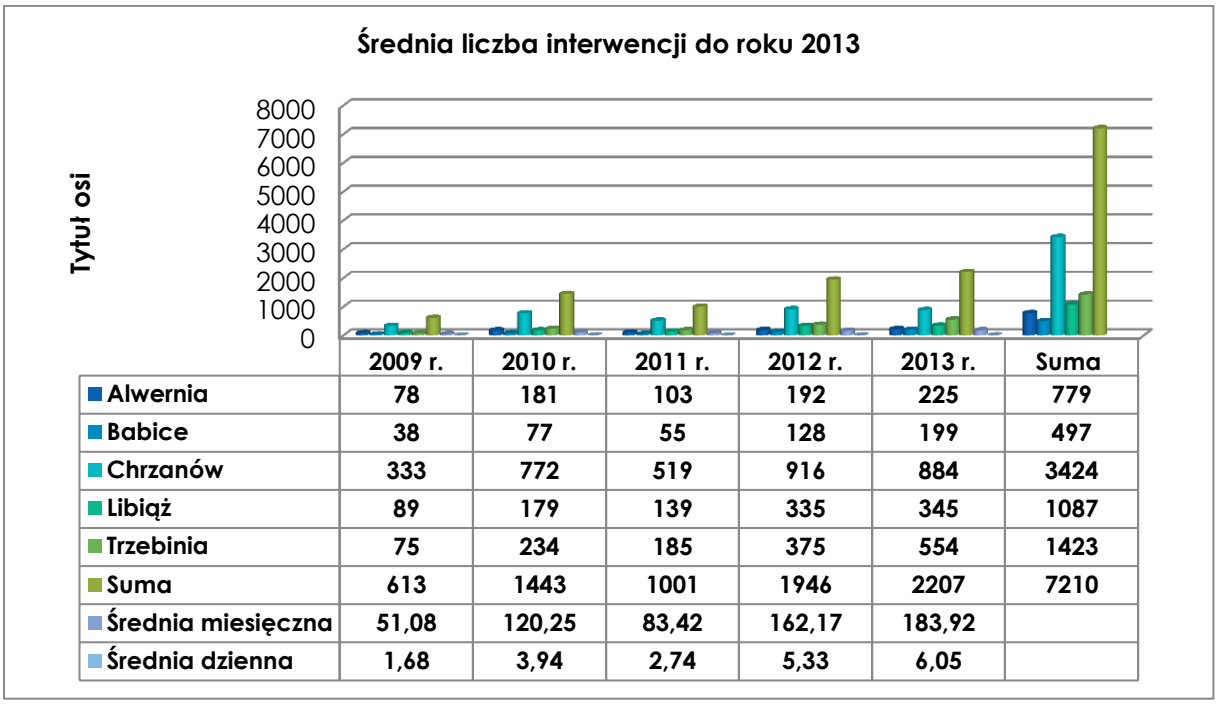

	2009 r.	2010 r.	2011 r.	2012 r.	2013 r.	Suma
Alwernia	78	181	103	192	225	779
Babice	38	77	55	128	199	497
Chrzanów	333	772	519	916	884	3424
Libiąż	89	179	139	335	345	1087
Trzebinia	75	234	185	375	554	1423
Suma	613	1443	1001	1946	2207	7210
Średnia miesięczna	51,08	120,25	83,42	162,17	183,92	
Średnia dzienna	1,68	3,94	2,74	5,33	6,05	

SAMORZĄDOWY INFORMATOR SMS

Powiat Chrzanowski, jako pierwszy powiat w Polsce uruchomił Samorządowy Informator SMS. Jest to system do przekazywania mieszkańcom komunikatów na temat zagrożeń bezpieczeństwa zbiorowego oraz innych informacji istotnych dla lokalnej społeczności. Komunikaty te przekazywane są w formie wiadomości SMS przez władze powiatu do wszystkich osób zainteresowanych otrzymywaniem tego typu informacji.

	Alwernia	Babice	Chrzanów	Libiąż	Trzebinia	suma	komunikator
2010 r.	188	158	1035	228	185	1794	
2011 r.	222	186	1292	285	567	2552	
2012 r.	284	231	1580	355	720	3170	
2013 r.	351	303	1999	479	937	4069	5

Zestawienie ilości wysłanych wiadomości sms z podziałem na gminy od 01.01.2013 r. do 31.12.2013 r.:

Alwernia:	**38**
Babice:	**40**
Chrzanów:	**47**
Libiąż:	**43**
Trzebinia:	**41**

- Wiadomości zawierały:

✓ ostrzeżenia meteorologiczne i hydrologiczne,

✓ informacje dotyczące utrudnień w ruchu,

✓ informacje dotyczące funkcjonowania urzędów,

✓ inne istotne informacje dla mieszkańców.

Powiatowe Centrum Zarządzania Kryzysowego dzięki otwarciu witryny internetowej poświęconej szeroko pojętemu bezpieczeństwu umożliwiło społeczeństwu dostęp do części posiadanej przez siebie wiedzy za pomocą nowoczesnych środków przekazu, spełniając tym samym rolę edukacyjną i profilaktyczną.

28.3 WAŻNIEJSZE ZDARZENIA Z UDZIAŁEM PCZK

ROK 2012

1. Pochylona cysterna z paliwem w rowie na ulicy Borowcowej w Chrzanowie – 10.01.2012 r.
2. Powalony żuraw dźwigowy na ulicy Śląskiej w Chrzanowie 21.01.2012 r.
3. Zanieczyszczona sieć wodociągowa w Sierszy, Luszowicach i Osiedlu Gaj w Trzebini – 24.01.2012 r.
4. Pożar lasu w Bolęcinie – 25.03.2012 r.
5. Wprowadzenie na obszarze kraju pierwszego stopnia alarmowego w dniach od 27.06.2012 r. do 02.07.2012 r.
6. Pożar cysterny kolejowej na ul. Kwiatowej w Trzebini – 04.07.2012 r.
7. Działania związane z intensywnymi porywami wiatru – 19.07.2012 r.
8. Awarie sieci energetycznych w centrum Chrzanowa od 28.07.2012 r. do 30.07.2012r.
9. Substancja ropopochodna w cieku wodnym – Kanał Matylda – 31.07.2012 r.
10. Podejrzenie podłożenia ładunku wybuchowego w szkole podstawowej w Lgocie – 30.10.2012 r.
11. Pociąg z relacji Kraków – Świnoujście wjechał na niewłaściwy tor – 22.11.2012 r.
12. Awaria energetyczna w Żarkach – 12.12.2012 r.
13. Poszukiwanie zaginionego 10 letniego chłopca – 20.12.2012 r.

Rok 2013

1. Wybuch gazu w trzypiętrowej kamienicy w Chrzanowie przy ulicy 3 Maja 2
2. Powiatowe Manewry Ratownicze im. ST. ogn. Stefana Skrzydlewskiego w Libiążu ul. Paprocia
3. Pojemniki z substancją niewiadomego pochodzenia w Trzebinia przy ulicy Słowackiego
4. Awarie energetyczne w gminach Babice, Chrzanów i Libiąż – 01.04.2013 r.
5. Zalana ulica Grojecka w Grojcu – 10.04.2013 r. – 11.04.2013
6. Poszukiwania zaginionej Marzeny Siemek w Trzebini Osiedle Gaj – od 23.05.2013 r.
7. Wypadek w ciągu DW 781 w Jankowicach – 24.05.2013 r.
8. Działania związane z lokalnymi podtopieniami i wzrostem poziomu wody po intensywnych opadach deszczu – od 03.06.2013 r. do 6.06.2013r.
9. Uszkodzone dachy po przejściu gradobicia w gminie Trzebinia – 10.06.2013 r.
10. Przerwane przyłącze gazu w Żarkach – 12.06.2013 r.
11. Fałszywy alarm o podłożeniu ładunku wybuchowego w Szpitalu Powiatowym w Chrzanowie – 25.06.2013r.
12. Awarie energetyczne po przejściu intensywnej burzy – 05.07.2013 r.
13. Wykolejenie wagonu w pociągu towarowym w Dulowej – 06.10.2013 r.

14. Pożar dachu marketu budowlanego „Majster” w Chrzanowie przy ul. Kroczymiech 24 – 09.10.2013 r.
15. Utrudnienia w ruchu spowodowane rozlaną parafiną na drogach – 10.10.2013 r.
16. Wyciek niezidentyfikowanej, białej substancji o pH 5 do stawu rybnego przy Szpitalnej w Chrzanowie – 15.10.2013 r.
17. Zderzenie samochodu osobowego z pociągiem w Młoszowej – 16.10.2013 r.
18. Wypadek samochodowy w Żarkach na DW 780 – 31.10.2013 r.
19. Działania związane z przejściem Orkanu Ksawery od 05.12.2013 r. do 09.12.2013 r.

29. PROGRAM BEZPIECZEŃSTWA – PARASOL – BEZPIECZNY POWIAT

Pomimo dobrze ocenianej współpracy policji i instytucji odpowiedzialnych za bezpieczeństwo oraz danych ze statystyk, które wskazują spadek przestępczości na terenie powiatu wśród mieszkańców wciąż utrzymuje się duży poziom lęku przed przestępczością. **Obywatele często nie zgłaszają przypadków naruszenia prawa, ponieważ uważają, że pomimo zgłoszenia nie nastąpi adekwatna i sprawna reakcja na zawiadomienie o przestępstwach, a w szczególności na zawiadomienia o wykroczeniach – naruszeniach ładu publicznego, zachowaniach i czynach patologicznych.**

Według danych przedstawionych przez Komendę Powiatową Policji w Chrzanowie wynika, że na terenie powiatu chrzanowskiego dominuje przestępczość kryminalna: włamania, kradzieże uszkodzenia mienia, rozboje, wymuszenia i kradzieże rozbójnicze. Są to czyny, które najbardziej rzutują na poczucie bezpieczeństwa mieszkańców. Jeśli chodzi o bezpieczeństwo pożarowe w powiecie chrzanowskim istnieje duże zagrożenie pożarami powodowanymi nielegalnym wypalaniem traw, które czynią spustoszenie w środowisku.

Społeczeństwo oczekuje jak najszybszej i pewnej reakcji na zgłoszony przypadek łamania prawa. Mieszkańcy odczuwają strach przed przestępczością pospolitą dominującą w powiecie. Ponadto przekonani o małej skuteczności Policji nie zgłaszają drobnych przestępstw i wykroczeń. Nie mając świadomości, jakie zagrożenie dla środowiska i biorących udział w akcji niesie wypalanie traw podpalacze w okresie jesiennym i wiosennym podkładają ogień, który niszczy duże obszary traw powodując zagrożenie dla ludzi, zwierząt, lasów.

Anonimowość, bierność, brak poczucia odpowiedzialności za dobro wspólne, dają przyzwolenie na popełnianie przestępstw i wykroczeń.

W związku z tym z inicjatywy Starosty Chrzanowskiego rozpoczęto prace nad stworzeniem nowego programu bezpieczeństwa dla całego powiatu chrzanowskiego.

Poprzez odpowiednio przeprowadzone działania informacyjne, upowszechnienie wiedzy o sposobach reagowania i informowania na przestępstwa i wykroczenia wzrośnie świadomość mieszkańców i poczucie odpowiedzialności za bezpieczeństwo w miejscach publicznych i miejscu zamieszkania. **Kluczowym dla powodzenia programu jest przekonanie społeczności lokalnej, mieszkańców, że mają realny wpływ na bezpieczeństwo.**

Działania w ramach programu

Działanie 1- Przeprowadzenie badań ankietowych dotyczących poziomu bezpieczeństwa w powiecie

Działanie 2- Analiza wyników, wytypowanie miejsc, rejonów najbardziej zagrożonych wypracowanie koncepcji i wersji opisowej programu

Działanie 3 – Pozyskanie partnerów dla programu, spotkania informacyjne, prelekcje z organizacjami pozarządowymi, wspólnotami mieszkaniowymi, radami sołeckimi itp. Pozyskanie partnerów medialnych

Działanie 4 – Akcja promocyjno – informacyjna wśród mieszkańców powiatu propagująca założenia i główne cele programu

Działanie 5 – Zawarcie porozumień z partnerami programu oraz określenie zasad i form współpracy. Ustalenie harmonogramu realizacji programu

Działanie 6 –Stworzenie Mapy Zagrożeń oraz wprowadzenie danych uzyskanych z Komendy Powiatowej Policji w Chrzanowie, jednostek podległych, Komendy Powiatowej Straży Pożarnej w Chrzanowie

Działanie 7- Realizacja założeń programu, monitorowanie wyników, spotkania robocze.

Zakładane rezultaty projektu

- Zwiększenie ilości zgłaszanych przypadków naruszenia prawa przez mieszkańców.
- Zwiększenie poczucia bezpieczeństwa mieszkańców w miejscach publicznych oraz miejscu zamieszkania.

- Zmniejszenie ilości niszczonego, zdewastowanego mienia.
- Zmniejszenie ilości pożarów powodowanych nielegalnym wypalaniem traw.
- Zwiększenie zaufania do policji i służb odpowiedzialnych za bezpieczeństwo ze względu na adekwatną i sprawną reakcję na zawiadomienie o przestępstwach.
- Zwiększenie świadomości odpowiedzialności za dobro wspólne np. ławki, wiaty przystankowe.
- Ograniczenie liczby przestępstw i wykroczeń w miejscach publicznych.
- Wzrost poziomu bezpieczeństwa miejsc zamieszkania.
- Wzrost zaufania do Policji.